

Haushaltssatzung
und
Haushaltsplan
der
Gemeinde Wolfersdorf



für das
Haushaltsjahr 2016

Haushaltssatzung der Gemeinde Wolfersdorf (Landkreis Freising) für das Haushaltsjahr 2016

Auf Grund des Art. 63 ff. der Gemeindeordnung erläßt die Gemeinde Wolfersdorf folgende Haushaltssatzung:

§ 1

Der als Anlage beigefügte Haushaltsplan für das Haushaltsjahr 2016 wird hiermit festgesetzt; er schließt

im <i>Verwaltungshaushalt</i> in den Einnahmen und Ausgaben mit	3.597.300,00 €
und im <i>Vermögenshaushalt</i> in den Einnahmen und Ausgaben mit	2.289.600,00 €

ab.

§ 2

Kreditaufnahmen für Investitionen und Investitionsförderungsmaßnahmen werden nicht festgesetzt.

§ 3

Verpflichtungsermächtigungen im Vermögenshaushalt werden nicht festgesetzt.

§ 4

Die Steuersätze (Hebesätze) für nachstehende Gemeindesteuern werden wie folgt festgesetzt:

1. <i>Grundsteuer</i>	
a) für die land- und forstwirtschaftlichen Betriebe (A)	270 v. H.
b) für die sonstigen Grundstücke (B)	290 v. H.
2. <i>Gewerbsteuer</i>	320 v. H.

§ 5

Der Höchstbetrag der Kassenkredite zur rechtzeitigen Leistung von Ausgaben nach dem Haushaltsplan wird auf 300.000 € festgesetzt.

§ 6

Diese Haushaltssatzung tritt mit dem 01. Januar 2016 in Kraft.

Wolfersdorf, den

Gemeinde Wolfersdorf

(S)

Mair
Erster Bürgermeister

Gemeinde Wolfersdorf

Vorbericht zum Haushaltsplan 2016

Inhaltsverzeichnis:

- I. Allgemeines**
- II. Überblick über das Haushaltsjahr 2015**
- III. Erläuterungen zum Haushaltsplan 2016**
- IV. Rücklagen/Schulden**
- V. Finanzplan**
- VI. Schlussbemerkung**

I. Allgemeines

Bevölkerungsstand

Nach der laufenden Einwohnerzahlfortschreibung des Statistischen Landesamtes hatte die Gemeinde Wolfersdorf zum 30.06.2015 einen Einwohnerstand von 2.512. Zum gleichen Zeitpunkt des Vorjahres hatte die Gemeinde 2.471 Einwohner.



Nach den Einwohnerzahlen des Einwohnermeldeamtes bei der VG Zolling ergeben sich nachfolgende Einwohnerstände (HWS und NWS), aufgeteilt auf die verschiedenen Ortsteile. Anzumerken ist, dass die Einwohnerstände von den Zahlen des Statistischen Landesamtes abweichen:

	31.12.2013	31.12.2014	31.12.2015
Wolfersdorf	1.182	1.173	1.205
Alsdorf	11	12	11
Badendorf	34	35	33
Berghaselbach	99	97	96
Billingsdorf	128	131	132
Heigenhausen	112	115	119
Jägersdorf	138	140	138
Oberhaindlfing	346	373	375
Ruhpalzing	53	48	55
Sörzen	24	24	25
Unterhaindlfing	292	295	311
Thonhausen	98	101	102
Sonstige	57	51	52
GESAMT	2.574	2.595	2.654

II. Überblick über das Haushaltsjahr 2015

Verwaltungshaushalt

Die **Einnahmen** des Verwaltungshaushaltes haben sich gegenüber den Ansätzen von 3.311.300,00 € des Haushaltsplanes auf 3.706.637,56 € um 395.337,56 € erhöht.

Im Ergebnis konnte eine Zuführung des Verwaltungshaushaltes an den Vermögenshaushalt in Höhe von 666.068,50 € erwirtschaftet werden.

Vermögenshaushalt

Die **Einnahmen** des Vermögenshaushaltes haben sich gegenüber den Ansätzen von 1.946.500,00 € des Haushaltsplanes auf 1.183.961,07 € um 762.538,93 € verringert.

Eine Rücklagenzuführung von 156.368,34 € konnte vorgenommen werden.

III. Erläuterungen zum Haushaltsplan 2016

Der Gesamthaushalt 2016 schließt in Einnahmen und Ausgaben mit 5.886.900 € ab.

Es ergibt sich folgender Haushaltsvergleich:

	RE-2014	RE-2015	Ansatz 2016
Verwaltungshaushalt	3.472.176,62 €	3.706.637,56 €	3.597.300,00 €
Vermögenshaushalt	979.405,48 €	1.183.961,07 €	2.289.600,00 €
Gesamthaushalt	4.451.582,10 €	4.890.598,63 €	5.886.900,00 €

Die Ansätze des Verwaltungs- und Vermögenshaushaltes wurden, soweit notwendig mit den einzelnen Fachgebieten ermittelt. Überwiegend ergeben sich die jeweiligen Beträge aus den Ergebnissen der Jahresrechnung 2015. Insbesondere wurden die Ausgabenansätze unter dem Gesichtspunkt der sparsamen Haushaltsführung ermittelt. Bei den Personalkosten wurde eine tarifliche Erhöhung von 3 % eingerechnet.

Verwaltungshaushalt - Einnahmen -

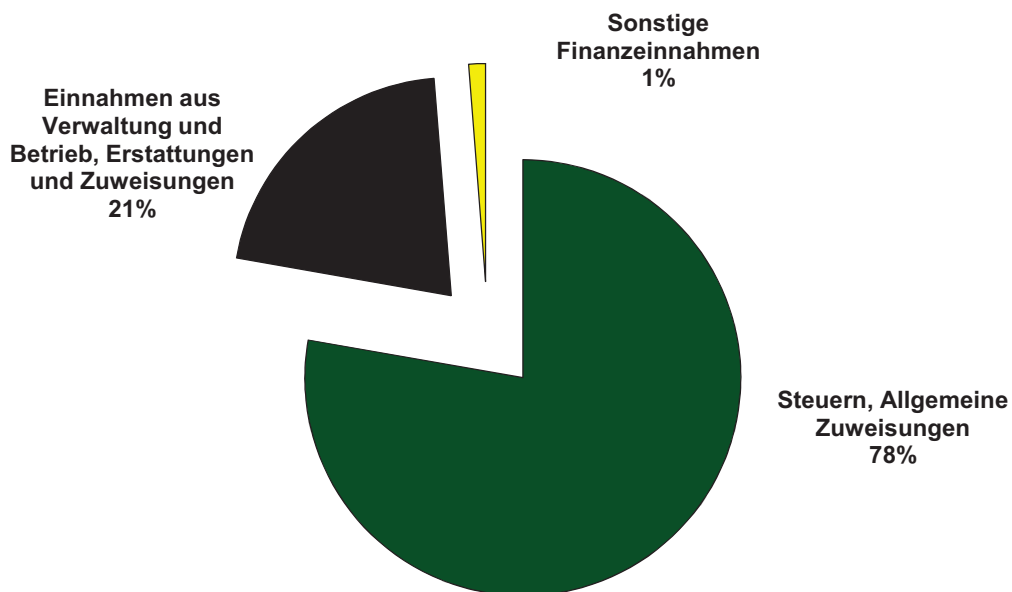
Nachfolgend die wichtigsten Einnahmen:

Einnahmeart	RE-2014	RE-2015	Ansatz 2016
Grundsteuer A	46.546,86 €	46.473,96 €	46.200,00 €
Grundsteuer B	127.057,17 €	126.761,99 €	127.900,00 €
Gewerbesteuer	386.635,00 €	357.531,29 €	302.800,00 €
Einkommensteueranteil	1.301.851,00 €	1.470.692,00 €	1.474.400,00 €
Umsatzsteuerbeteiligung	29.080,00 €	29.341,00 €	29.200,00 €
Hundesteuer	3.402,00 €	3.796,00 €	3.400,00 €
Schlüsselzuweisung	447.300,00 €	479.760,00 €	475.800,00 €
Grunderwerbsteueranteil	11.960,41 €	16.692,63 €	16.500,00 €
Einkommensteuerersatz	108.793,00 €	111.562,00 €	112.700,00 €
Konzessionsabgabe	57.120,60 €	70.051,43 €	70.100,00 €
Wasserverbrauchsgebühren	60.769,37 €	52.806,79 €	72.000,00 €
Kanalbenutzungsgebühren	230.140,22 €	230.801,53 €	231.000,00 €
Kinderbetreuungsgebühren	78.117,00 €	82.298,50 €	85.700,00 €
Staatl. Kindbez. Förderung	257.620,03 €	283.673,25 €	239.700,00 €

Der Verwaltungshaushalt 2016 kann ausgeglichen werden.

Im Ergebnis ist eine Zuführung des Verwaltungshaushaltes an den Vermögenshaushalt in Höhe 466.200,00 € vorgesehen.

Grafik: Einnahmen des Verwaltungshaushaltes

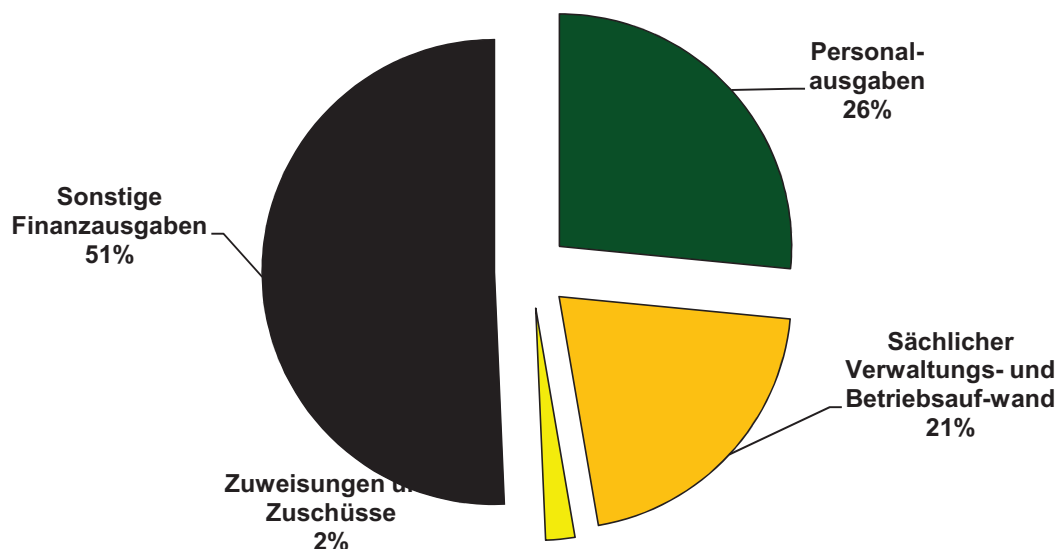


Verwaltungshaushalt - Ausgaben -

Grundsätzlich wurde die Möglichkeit von Einsparungen wahrgenommen. Die Mehrzahl der Ausgabeansätze orientiert sich an den Ergebnissen der Jahresrechnung 2015 bzw. an den Mitteilungen durch das Statistische Landesamt. Nachfolgend die wichtigsten Ausgabearten:

Ausgabeart	RE-2014	RE-2015	Ansatz 2016
Gewerbesteuerumlage	76.988,00 €	55.205,00 €	54.300,00 €
Kreisumlage	846.450,96 €	930.534,61 €	1.021.400,00 €
Umlage an die VG	261.955,00 €	266.633,00 €	274.100,00 €
Umlage an den SV	87.000 €	67.694,00 €	66.500,00 €
Investitionskostenumlage SV	0,00 €	29.494,81 €	0,00 €
Personalkosten	754.534,47 €	842.054,93 €	954.650,00 €

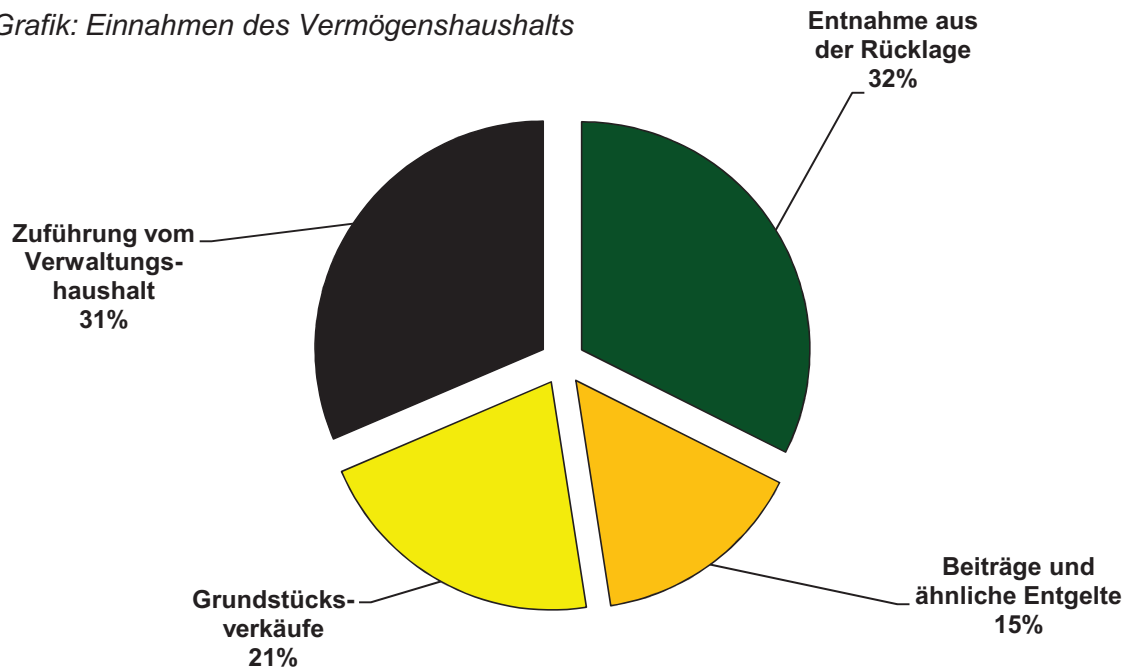
Grafik: Ausgaben des Verwaltungshaushaltes



Vermögenshaushalt - Einnahmen -

Die Zuführung vom Verwaltungshaushalt (466.200 €), Beiträge und ähnliche Entgelte (224.700 €), eine Rücklagenentnahme (480.400 €) und die Veräußerung von Grundstücken (311.700 €) sind die wesentlichsten Einnahmen des Vermögenshaushaltes.

Grafik: Einnahmen des Vermögenshaushalts

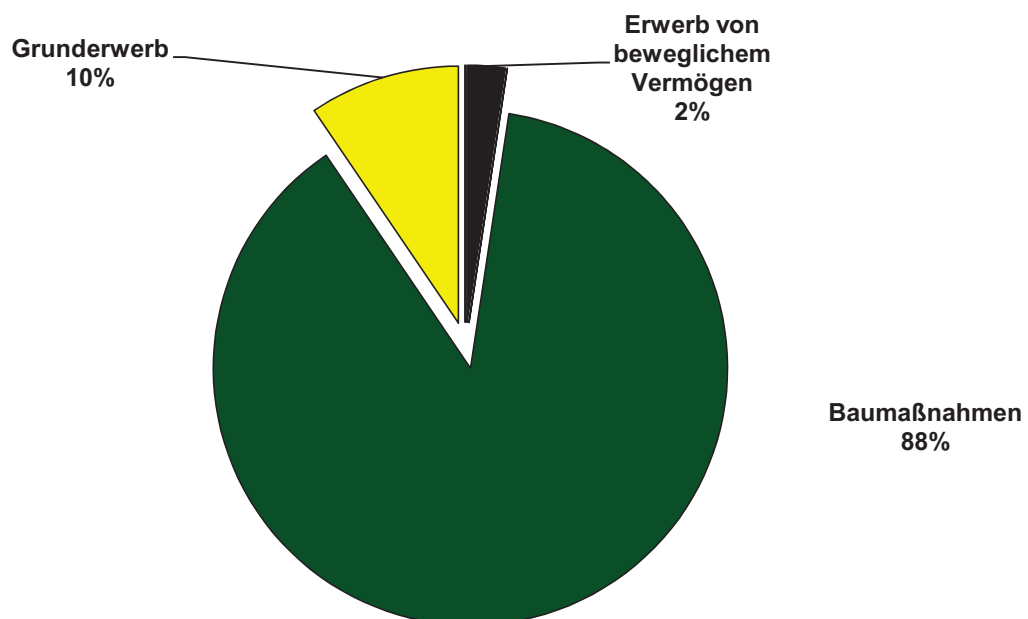


Vermögenshaushalt - Ausgaben -

Die Gemeinde beabsichtigt folgende größere Investitionen vorzunehmen:

- | | |
|---|-------------|
| - Bau- und Planungskosten Schulturnhalle | 1.872.000 € |
| - Breitbandversorgung 2014 – 2018 | 50.000 € |
| - Straßenerschließung im BG „Östlich der Ruhpalzinger Straße“ | 31.500 € |
| - Kanalisation im BG „Östlich der Ruhpalzinger Straße“ | 96.900 € |

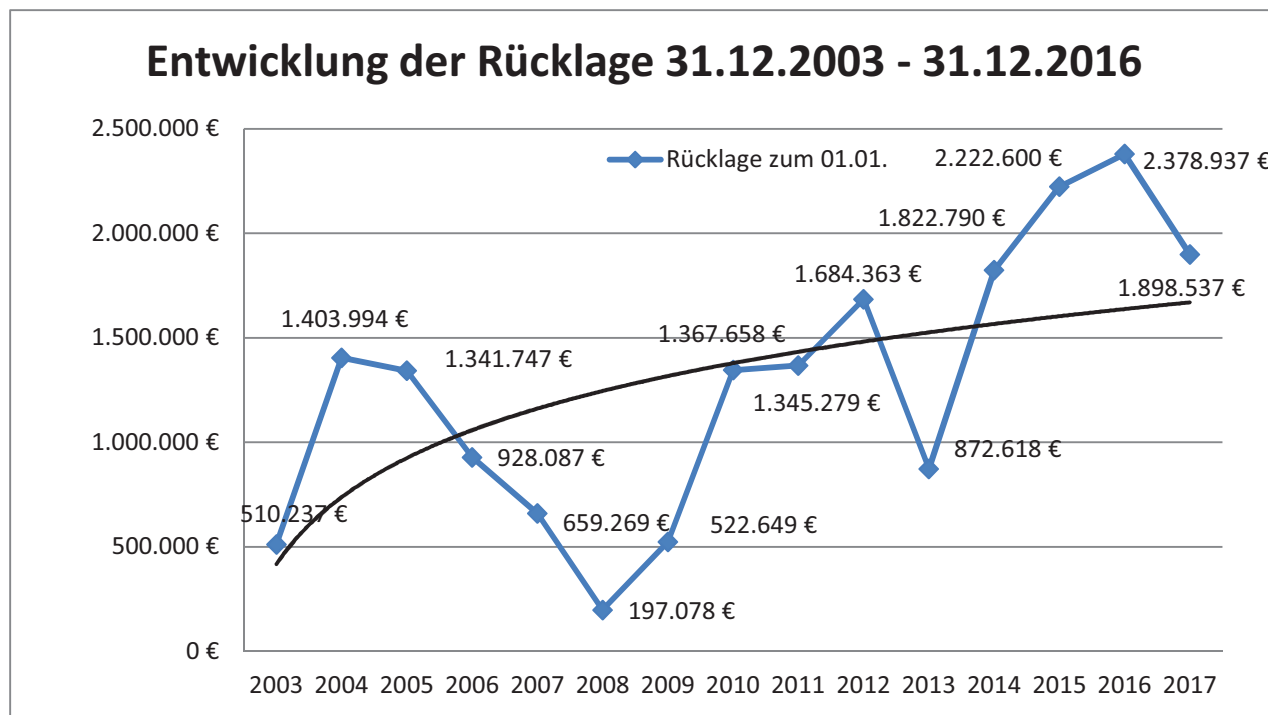
Grafik: Ausgaben des Vermögenshaushalts



IV. Rücklagen/Schulden

Nach der vorliegenden Planung für das Haushaltsjahr 2016 ist eine Entnahme aus der allgemeine Rücklage in Höhe von 480.400,00 € geplant. Das Geldvermögen der Gemeinde hat sich wie folgt entwickelt:

Stand 01.01.2014	1.822.789,86 €
Stand 01.01.2015	2.222.599,67 €
Stand 01.01.2016	2.378.936,81 €
<u>Rücklagenentnahme</u>	<u>480.400,00 €</u>
<u>vorr. Stand 31.12.2016</u>	<u>1.898.536,81 €</u>



Es ergibt sich folgender Schuldenstand:

Die Gemeinde Wolfersdorf ist schuldenfrei.

Im Finanzplan sind in den Jahren 2015 bis 2019 keine Kreditaufnahmen vorgesehen.

V. Finanzplan

Die beiliegende Finanzplanung für die Jahre 2015 bis 2019 kann grundsätzlich nur als überschlägiger Rahmen angesehen werden.

Die Steuereinnahmen und Zuweisungen des Staates wurden für die Finanzplanungs-jahre anhand der Orientierungsdaten des Staatsministeriums der Finanzen ermittelt.

VI. Schlussbemerkung

Auch im Haushaltsjahr 2016 kann der Verwaltungshaushalt ausgeglichen werden.

Die Kassen- und Haushaltssituation der Gemeinde Wolfersdorf ist sehr gut geordnet.

Der in der Haushaltssatzung vorgesehene Kassenkredit musste nicht in Anspruch genommen werden.

Kredite werden in 2016 nicht beantragt.

Zolling, den 18.02.2016

Kleebauer Andreas
Kämmerer

Übersicht über den voraussichtlichen Stand der Rücklagen (§ 2 Abs. 2 Nr. 3 KommHV)

Art der Rücklage	Stand zu Beginn des Vorjahres €	Stand zu Beginn des Haushaltsjahres €	im Haushaltsjahr vorgesehene	
			Zuführungen €	Entnahmen €
1	2	3	4	5
1. Allgemeine Rücklage (§ 20 Abs. 2 und 3 KommHV) darin enthalten:				
Betriebsmittel der Kasse (Berechnung des Mindestbetrages der Allgemeinen Rücklage nach § 20 Abs. 2 KommHV siehe unten unter „Nachrichtlich“)	2.212.782,44	2.369.150,78 €	---	480.400 €
Mittel zur Tilgung von Krediten, die mit dem Gesamtbetrag fällig werden (§ 20 Abs. 3 Nr. 1 KommHV)	---	---	---	---
Mittel für eine etwaige Inanspruchnahme aus Bürgschaften usw. (§ 20 Abs. 3 Nr. 2 KommHV)	---	---	---	---
Mittel zur Deckung des Ausgabenbedarfs im Vermögenshaushalt künftiger Jahre und nach dem Investitionsprogramm (§ 20 Abs. 3 Satz 1 und Nr. 3 KommHV)	---	---	---	---
Sparbücher	---	---	---	---
Summe:	2.212.782,44	2.369.150,78 €	---	480.400 €
2. Sonderrücklagen (§ 20 Abs. 4 KommHV)				
Nichtrechtsfähige Stiftungen, die von der Gemeinde verwaltet werden inkl. Bereinigung	9.909,63 € - 92,40 €	9.909,63 € - 31,20 €		
Summe:	2.222.599,67	2.378.936,81 €	---	480.400 €

Hinweis:

Zum Ende des Haushaltsjahres 2016 haben sich die Rücklagen voraussichtlich wie folgt verändert:

Stand 01.01.2016 2.378.936,81 €

./. Entnahme 480.400,00 €

Stand 31.12.2016 1.898.536,81 €

Nachrichtlich:

Berechnung des Mindestbetrages der Allgemeinen Rücklage (§ 20 Abs. 2 KommHV)
Ausgaben des Verwaltungshaushalts der letzten drei Haushaltsjahre nach den Haushaltsansätzen

2015	3.311.300,00 €	Durchschnitt der letzten drei Haushaltsjahre	3.114.450,00 €
2014	3.135.750,00 €		
2013	2.896.300,00 €	hiervon eins von Hundert (1%)	<u>31.144,50 €</u>
Summe:	9.343.350,00 €	= Mindestbetrag der Allgemeinen Rücklage	

Übersicht
über den voraussichtlichen Stand der Schulden
(ohne Kassenkredite)
 (§ 2 Abs. 2 Nr. 3 KommHV)

Art	Stand zu Beginn des Vorjahres €	Stand zu Beginn des Haushaltsjahres €	Im Haushaltsjahr vorgesehene	
			Zugänge (neue Kreditaufnahmen) €	Abgänge (Tilgungen) €
1	2	3	4	5
1. Schulden aus Krediten von/vom				
- Bund, LAF, ERP- Sondervermögen				
- Land (Freistaat Bayern)				
- Gemeinden und Gemeindeverbänden				
- Zweckverbänden und dgl.				
- sonstigen öffentlichen Bereich				
- Kreditmarkt	0,00	0,00	0,00	0,00
Summe:	0,00	0,00	0,00	0,00
2. Schulden aus Vorgängen, die Kreditaufnahmen wirtschaftlich gleichkommen (Nennbetrag)	Bürgschaften 187.895,22	Bürgschaften 187.895,22		
Nachrichtlich				
3. Innere Darlehen aus Sonderrücklagen				
4. Schulden des Eigenbetriebes				

Nachrichtlich:

Der Schuldenstand beläuft sich zum 31.12.2016 trotz Baumaßnahmen weiterhin auf **0,00 €**.

Übersicht zur Beurteilung der dauernden Leistungsfähigkeit

in 1000 EUR

	Ergebnisse der letzten Jahres- rechnung (Vor- vorjahr)	Ansätze aus dem Haus- haltsplan d. Vorjahres incl. Nachtrag 2015	Ansätze aus dem Haus- haltsplan d. Haushalts- jahres 2016	Ansätze aus dem Finanzplan für die darauffolgenden Haushaltsjahre		
				2017	2018	2019
1. Zuführung zum Vermögenshaushalt (Gr. 86) abzüglich	629	223	466	466	466	466
1.1 Zuführung zum Vermögenshaushalt- Sonderrücklagen						
1.2 Bedarfszuweisung (UGr. 051)						
1.3 Zuführung vom Vermögenshaushalt (Haushaltsstelle 91.280)						
1.4 Ordentliche Tilgung von Krediten zuzüglich						
1.5 Rückflüsse von Darlehen (Gr. 32)						
1.6 Investitionspauschalen nach Art. 12 FAG (Haushaltsstelle 90.361)	121	127	127	127	127	127
1.7 Jährliche pauschale, zweckgebundene Zuweisung aus der Feuerschutzsteuer nach Art. 3 BayFwG (UGr. 361)		11				
2. Bereinigtes Ergebnis	750	361	593	593	593	593
<i>Ergänzende Angaben zum VWH</i>						
3. Einmalige Einnahmen						
4. Einmalige Ausgaben						
Nachrichtliche Angaben						
5. Ausgaben für den Erwerb von beweglichen Sachen des Anlagevermögens (UGr. 935)	25	44	23	22	22	22
6. Ausgaben für Baumaßnahmen an Straßen (Nr. 2.42 AllgZVKommGrPI; aus Gr. 94 - 96)	288	384	107	30	30	30
7. Außerordentliche Tilgung von Krediten						
8. Renten (Leibrenten) für die Abtretung von Grundstücken (aus UGr. 932)						
9. Leasingraten (soweit vermögenswirksam)						
10. Kalkulatorische Abschreibung kosten- rechnender Einrichtungen (UGr. 680)	33	37	37	37	37	37

BEMERKUNGEN:

*** Ende der Liste "Übersicht zur Beurteilung der dauernden Leistungsfähigkeit" ***

Stellenplan für Beamte und tariflich Beschäftigte

Teil A: Beamte

Laufbahngruppen	Besoldungsgruppe	Zahl der Stellen im Haushaltsjahr 2016	Zahl der Stellen im Vorjahr 2015	Zahl der tatsächlich besetzten Stellen am 30.06.2015	Vermerke, Erläuterungen
Kommunale Wahlbeamte	A 14	1	1	1	Bürgermeister
Insgesamt:	1	1	1	1	

Teil B: Tariflich Beschäftigte

Beschäftigte nach TVöD:

Entgeltgruppe, Sondertarif		Zahl der Stellen im Haushaltsjahr 2016	Zahl der Stellen im Haushaltsjahr 2015	Zahl der tatsächlich besetzten Stellen am 30.06.2015	Vermerke, Erläuterungen
Sonderregelung					
Entgeltgruppe nach TVöD	9				
	8				
	7				
	6				
	5	2	1	1	
	4	-	1	1	
	3	1	1	1	
	2	15	14	14	
Insgesamt:	18	18 (17)	17	17	

Beschäftigte nach S-Tarif TVöD (Kindergarten- und krippe, Mittagsbetreuung):

Entgeltgruppe		Zahl der Stellen im Haushaltsjahr 2016	Zahl der Stellen im Haushaltsjahr 2015	Zahl der tatsächlich besetzten Stellen am 30.06.2015	Vermerke, Erläuterungen
Entgeltgruppe nach TVöD SuE (Sozial- und Erziehungsdienst)	13	1	1	1	
	12				
	11				
	10	1 (0)	-	-	
	9				
	8				
	7				
	6	3 (4)	4	4	
	5				
	4				
	3	6	7	7	
2	6 (4)	4	4		
1					
Insgesamt:	17	17 (16)	16	16	

Teil C: Aufteilung der Stellen nach der Gliederung des Haushaltsplanes

I. Beamte

Abschnitt bzw. Unterabschnitt	Bezeichnung der Abschnitte und Unterabschnitte	Wahlbeamte	Gehobener Dienst					Mittlerer Dienst					Vermerke, Erläuterungen	
			A 14	A 13	A 12	A 11	A 10	A 9	A 8	A 7	A 6	A 5		
00	Gde.-Organe		1											Bürgermeister
Insgesamt:		1	1											

II. Tariflich Beschäftigte

Abschnitt bzw. Unterabschnitt	Bezeichnung der Abschnitte und Unterabschnitte	Entgeltgruppen nach TVöD oder Angabe von Sonderregelungen (SR)										Vermerke, Erläuterungen		
		SR	9	8	7	6	5	4	3	2	1			
1300	Feuerwehr													
2110	Schule									6 (5)				
2111	Mittagsbetreuung	3												
0681	Kanzlei									1				
4640	Kindergarten	14 (13)								5				
7000	Kläranlage													
7200	Wertstoffhof	3												
7710	Bauhof					2(1)	-	1						
Insgesamt: 35 (33)		20					2(1)	(1)	1	12(10)				

Der Personalstamm erhöhte sich gegenüber dem Vorjahr um insgesamt 2 Personen. Er beträgt nun 36 Personen, inklusive 1 Beamten (Bürgermeister).

Teil D: Nachrichtliche Angabe der Bediensteten in der Ausbildungszeit

Auszubildende im Haushaltsjahr 2016: ---
 Auszubildende beschäftigt am 30.06.2015: ---

Teil E: Nachrichtliche Angabe zu Bediensteten nach dem AsylbLG

Derzeit hat die Gemeinde Wolfersdorf keine Beschäftigten nach dem Asylbewerberleistungsgesetz (AsylbLG).

Einzelpläne für das Haushaltsjahr 2016

Verwaltungshaushalt

- in EUR -

A. Verwaltungshaushalt - Einzelpläne

Gemeinde 40 Wolfersdorf
 Einzelplan 0 Allgemeine Verwaltung
 Abschnitt 00 Gemeinde-, Kreis- und Bezirksorgane

Seite 2

Haushaltsstelle		Ansatz		Ergebnis der Jahresrechnung		DK	Amt
Nr.	Bezeichnung	2016	2015	2015	2014		
		EUR	EUR	EUR	EUR		
0000	Erster Bürgermeister und Gemeinderat						
	Einnahmen						
	Ausgaben						
	Einnahmen	0	0	0,00	0,00		
.4000	Aufwandsentschädigung für die zweite Bürgermeisterin und Ehrensoldempfänger	21.100	20.200	20.822,57	20.111,26	DK 1	
.4010	Sitzungsgelder	3.800	3.500	3.790,00	3.495,00	DK 1	
.4100	Beamtenbezüge Bürgermeister (in 2015: 12/2015 zzgl. 1/2016)	77.400	84.000	75.715,52	74.915,92	DK 1	
.4110	Versorgungsrücklage (aktive Beamte)	400	400	390,43	407,50	DK 1	
.4300	Versorgungsumlage Bürgermeister	27.600	30.800	26.198,59	28.245,02	DK 1	
.4480	Beiträge zur gesetzl. Sozialversicherung	200	100	161,19	115,41	DK 1	
.4500	Beihilfeversicherung	800	1.100	778,56	745,07	DK 1	
.5620	Fortbildung und Seminare	2.500	2.500	2.393,50	507,50		
.6600	Verfügungsmittel des 1. Bürgermeisters	500	500	610,80	228,10		
	Ausgaben	134.300	143.100	130.861,16	128.770,78		
UAB 0000	Zu-/Überschuss	-134.300	-143.100	-130.861,16	-128.770,78		
	Einnahmen	0	0	0,00	0,00		
	Ausgaben	134.300	143.100	130.861,16	128.770,78		
AB 00	Zu-/Überschuss	-134.300	-143.100	-130.861,16	-128.770,78		

A. Verwaltungshaushalt - Einzelpläne

Gemeinde 40 Wolfersdorf
 Einzelplan 0 Allgemeine Verwaltung
 Abschnitt 02 Hauptverwaltung

Haushaltsstelle		Ansatz		Ergebnis der Jahresrechnung		DK	Amt
Nr.	Bezeichnung	2016	2015	2015	2014		
		EUR	EUR	EUR	EUR		
0200	Hauptamt/Bauamt						
	Einnahmen						
.1100	Sonstige Einnahmen (Vermessungen u. a.)	2.500	1.500	3.739,24	1.911,84		
	Einnahmen	2.500	1.500	3.739,24	1.911,84		
	Ausgaben						
.4000	Aufwendungen für Feldgeschworene	2.000	2.000	2.867,20	1.899,49	DK 1	
.6300	Anschaffung von Material (Grenzsteine, Nägel, u.ä.)	1.000	500	1.027,07	0,00		
.6400	Versicherungen (Unfall-, Haftpflicht- u. Rechtsschutzversicherung)	19.300	17.600	19.184,37	17.609,30	DK 11	
.6510	Gemeinderundbriefe, Veranstaltungskalender, Infoschriften und Anzeigen	5.400	4.200	5.366,16	4.150,86		
.6550	Gerichts- und Gutachterkosten	2.500	2.500	578,10	131,15		
.6580	Sonstige Geschäftsausgaben, Ehrungen	5.000	4.000	7.672,94	4.951,62		
.6610	Mitgliedsbeiträge an Verbände u. Vereine	2.800	3.300	2.521,43	2.546,79	DK 15	
.6620	Vermischte Ausgaben	100	100	0,00	0,00		
	Ausgaben	38.100	34.200	39.217,27	31.289,21		
UAB 0200	Zu-/Überschuss	-35.600	-32.700	-35.478,03	-29.377,37		
	Einnahmen	2.500	1.500	3.739,24	1.911,84		
	Ausgaben	38.100	34.200	39.217,27	31.289,21		
AB 02	Zu-/Überschuss	-35.600	-32.700	-35.478,03	-29.377,37		

A. Verwaltungshaushalt - Einzelpläne

Gemeinde **40 Wolfersdorf**
 Einzelplan **0 Allgemeine Verwaltung**
 Abschnitt **03 Finanzverwaltung**

Seite 4

Haushaltsstelle		Ansatz		Ergebnis der Jahresrechnung		DK	Amt
Nr.	Bezeichnung	2016	2015	2015	2014		
		EUR	EUR	EUR	EUR		
0300	Kämmerei						
	Einnahmen						
.1000	Säumniszuschläge und Stundungszinsen	1.000	1.500	975,19	1.384,49		
.1300	Einnahmen aus Verkauf (Hausnummern u.a.)	100	100	115,50	66,00		
.1597	Kassenüberschüsse	0	0	0,00	0,00		
.2610	Nachzahlungszinsen Gewerbesteuer (Sachgebiet Steuern)	6.000	3.000	6.802,50	12.100,25		
	Einnahmen	7.100	4.600	7.893,19	13.550,74		
	Ausgaben						
.6300	Ausgaben Sachen zur Weiterveräußerung	300	300	120,55	59,26	DK 10	
.6550	Kosten für Kassen- und Rechnungsprüfung (ÜÖRP 2011 - 2015)	3.400	3.400	55,00	63,60		
.6580	Sonstige Ausgaben (Kontoführungsgebühr)	200	200	139,50	66,29		
.6581	Jahresbericht/Haushalt (über VG Zolling)	--	--	--	0,00		
.8410	Erstattungszinsen Gewerbesteuer (Sachgebiet Steuern)	2.000	500	2.016,50	3.585,25		
	Ausgaben	5.900	4.400	2.331,55	3.774,40		
UAB 0300	Zu-/Überschuss	1.200	200	5.561,64	9.776,34		
	Einnahmen	7.100	4.600	7.893,19	13.550,74		
	Ausgaben	5.900	4.400	2.331,55	3.774,40		
AB 03	Zu-/Überschuss	1.200	200	5.561,64	9.776,34		

A. Verwaltungshaushalt - Einzelpläne

Gemeinde **40 Wolfersdorf**
 Einzelplan **0 Allgemeine Verwaltung**
 Abschnitt **05 Besondere Dienststellen der allgemeinen Verwaltung**

Seite 5

Haushaltsstelle		Ansatz		Ergebnis der Jahresrechnung		DK	Amt
Nr.	Bezeichnung	2016	2015	2015	2014		
		EUR	EUR	EUR	EUR		
0520	Wahlen						
	Einnahmen						
.1610	Kostenersatz für Aufwendungen Wahlen	0	0	0,00	0,00		
	Einnahmen	0	0	0,00	0,00		
	Ausgaben						
.4140	Vergütung tariflich Beschäftigter	0	0	0,00	0,00		
.4160	Vergütung für geringfügige Beschäftigung	0	0	0,00	0,00		
.4380	Umlage zur Zusatzversorgung (geringfügig Beschäftigte (Austräger))	0	0	0,00	0,00		
.4381	Umlage zur Zusatzversorgung (tariflich Beschäftigte)	0	0	0,00	0,00		
.4480	Beiträge zur gesetz. Sozialversicherung (geringfügig Beschäftigte (Austräger))	0	0	0,00	0,00		
.4481	Beiträge zur gesetz. Sozialversicherung (tarifliche Beschäftigte)	0	0	0,00	0,00		
.5200	Geräte, Ausstattungs- und Ausrüstungs- gegenstände (wie z.B. Urnen)	200	200	0,00	1.165,82	DK 17	
.6300	Verpflegung für Wahlhelfer	0	0	0,00	1.213,30	DK 17	
.6400	Versicherung für die Wahlhelfer	0	0	0,00	0,00	DK 17	
.6620	Vermischte Ausgaben für Wahlen	0	0	0,00	260,14	DK 17	
	Ausgaben	200	200	0,00	2.639,26		
UAB 0520	Zu-/Überschuss	-200	-200	0,00	-2.639,26		
	Einnahmen	0	0	0,00	0,00		
	Ausgaben	200	200	0,00	2.639,26		
AB 05	Zu-/Überschuss	-200	-200	0,00	-2.639,26		

A. Verwaltungshaushalt - Einzelpläne

Gemeinde **40 Wolfersdorf**
 Einzelplan **0 Allgemeine Verwaltung**
 Abschnitt **06 Einrichtungen für die gesamte Verwaltung**

Seite 6

Haushaltsstelle		Ansatz		Ergebnis der Jahresrechnung		DK	Amt
Nr.	Bezeichnung	2016	2015	2015	2014		
		EUR	EUR	EUR	EUR		
0681	Geschäftsstelle - Gemeindeganzlei						
	Einnahmen	0	0	0,00	0,00		
	Ausgaben						
.4160	Löhne für Gemeindediener	1.000	1.000	435,68	938,57	DK 1	
.4380	Umlage zur Zusatzversorgung	100	200	22,94	36,07	DK 1	
.4480	Beiträge zur gesetzlichen Sozialversicherung	100	700	90,90	138,26	DK 1	
.5200	Geräte, Ausstattungs- und Ausrüstungsgegenstände	1.000	5.500	5.261,03	490,71	DK 4	
.5400	Gebäudebewirtschaftungskosten -Sitzungssaal/Kanzlei-	100	100	11,88	14,76	DK 6	
.5410	Kosten für Stromverbrauch -Sitzungssaal-	400	400	728,03	326,36	DK 7	
.6500	Bürobedarf	100	100	0,00	0,00	DK 10	
.6520	Fernmeldegebühren (TelNr. 08168/997941)	400	400	410,44	559,56	DK 14	
	Ausgaben	3.200	8.400	6.960,90	2.504,29		
UAB 0681	Zu-/Überschuss	-3.200	-8.400	-6.960,90	-2.504,29		
	Einnahmen	0		0,00	0,00		
	Ausgaben	3.200	8.400	6.960,90	2.504,29		
AB 06	Zu-/Überschuss	-3.200	-8.400	-6.960,90	-2.504,29		
	Einnahmen	9.600	6.100	11.632,43	15.462,58		
	Ausgaben	181.700	190.300	179.370,88	168.977,94		
EP 0	Zu-/Überschuss	-172.100	-184.200	-167.738,45	-153.515,36		

A. Verwaltungshaushalt - Einzelpläne

Gemeinde **40 Wolfersdorf**
 Einzelplan **1 Öffentliche Sicherheit und Ordnung**
 Abschnitt **11 Öffentliche Ordnung**

Seite 7

Haushaltsstelle		Ansatz		Ergebnis der Jahresrechnung		DK	Amt
Nr.	Bezeichnung	2016	2015	2015	2014		
		EUR	EUR	EUR	EUR		
1100	Ordnungsamt						
	Einnahmen						
	Ausgaben						
	Einnahmen	0	0	0,00	0,00		
	Ausgaben						
.5700	Kosten für Fundtiere (tats. Aufwand)	500	500	0,00	0,00		
.6610	Zuschuss Tierschutzverein LKR FS	1.300	1.300	0,00	--		
	Ausgaben	1.800	1.800	0,00	0,00		
UAB 1100	Zu-/Überschuss	-1.800	-1.800	0,00	0,00		
	Einnahmen	0		0,00	0,00		
	Ausgaben	1.800	1.800	0,00	0,00		
AB 11	Zu-/Überschuss	-1.800	-1.800	0,00	0,00		

A. Verwaltungshaushalt - Einzelpläne

Gemeinde **40 Wolfersdorf**
 Einzelplan **1 Öffentliche Sicherheit und Ordnung**
 Abschnitt **13 Brandschutz**

Seite 8

Haushaltsstelle		Ansatz		Ergebnis der Jahresrechnung		DK	Amt
Nr.	Bezeichnung	2016	2015	2015	2014		
		EUR	EUR	EUR	EUR		
1300	Brandschutz						
	Einnahmen						
.1100	Kostenersätze für Feuerwehreinsätze	500	500	0,00	0,00		
.1760	Zuschüsse von Privat zur Förderung des Feuerlöschwesens	0	0	2.413,52	359,74		
	Einnahmen	500	500	2.413,52	359,74		
	Ausgaben						
.4000	Entschädigung für Feuerwehrkommandanten und Stellvertreter	3.500	3.500	3.285,13	3.499,93	DK 1	
.4140	Vergütung tariflich Beschäftigter	500	500	564,55	606,82	DK 1	
.4160	Vergütung für geringfügige Beschäftigte	150	900	0,00	70,47	DK 1	
.4340	Umlage zur Zusatzversorgung tariflich Beschäftigter	100	100	43,46	46,80	DK 1	
.4380	Umlage zur Zusatzversorgungskasse	100	100	0,00	0,00		
.4440	Arbeitgeberanteil zur gesetzlichen Sozialversicherung tarifl. Beschäftigter	100	100	109,38	131,14	DK 1	
.4480	Beiträge zur gesetzl. Sozialversicherung	100	100	0,00	0,08	DK 1	
.5000	Gebäudeunterhalt Feuerwehrhäuser	5.000	5.000	1.757,49	1.260,99	DK 2	
.5200	Anschaffung und Unterhalt der Ausrüstung	5.000	2.500	7.671,88	11.622,86	DK 4	
.5400	Gebäudebewirtschaftungskosten (Reinigungsmittel, Grundsteuer u.ä.)	100	200	95,25	65,38	DK 6	
.5410	Kosten für Stromverbrauch (Aufteilung FW-Haus + Bürgersaal)	1.100	6.200	2.063,77	8.790,60	DK 7	
.5420	Kosten für Heizöl und Flüssiggas (Wolfersdorf, Hauptstraße 39)	1.200	3.500	1.157,08	1.294,81	DK 8	
.5430	Kosten für Wasser- und Kanalgebühren (Aufteilung FW-Haus + Bürgersaal)	250	150	211,03	278,58	DK 6	
.5440	Müllabfuhrgebühren	250	250	504,00	252,00	DK 6	
.5500	Fahrzeugunterhalt (Reparaturen, Ersatzteile, Kundendienst, TÜV u.a.)	4.000	4.000	2.054,86	5.071,58	DK 9	
.5510	Kraftstoffe	1.300	1.300	468,52	327,21	DK 9	
.5520	Versicherungen (Haftpflicht-, Kasko-, Rechtsschutzversicherungen)	1.500	1.300	1.511,85	1.450,37	DK 9	
.5600	Sonstige Aufwendungen f. Feuerwehrmänner (u.a. Dienst- und Schutzkleidung)	6.000	4.000	9.374,46	3.391,73		
.6400	Versicherungen	2.500	2.500	1.332,28	2.450,10	DK 11	
.6520	Telefongebühren (TelNr. 08168-797) Feuerwehr Wolfersdorf	1.000	800	984,85	910,16	DK 14	
.6521	Telefongebühren Feuerwehr Berghaselbach	500	500	497,31	504,73		
.6522	Telefongebühren Feuerwehr Jägersdorf	200	200	226,93	214,84		
.6523	Telefongebühren Feuerwehr Oberhaindlfing	700	400	690,65	565,95		
.6610	Beitrag zum Feuerwehrverband und Feuerwehrholungsheim	700	700	690,24	656,12	DK 15	

A. Verwaltungshaushalt - Einzelpläne

Gemeinde **40 Wolfersdorf**
 Einzelplan **1 Öffentliche Sicherheit und Ordnung**
 Abschnitt **13 Brandschutz**

Haushaltsstelle		Ansatz		Ergebnis der Jahresrechnung		DK	Amt
Nr.	Bezeichnung	2016	2015	2015	2014		
		EUR	EUR	EUR	EUR		
	Ausgaben	35.850	38.800	35.294,97	43.463,25		
UAB 1300	Zu-/Überschuss	-35.350	-38.300	-32.881,45	-43.103,51		
	Einnahmen	500	500	2.413,52	359,74		
	Ausgaben	35.850	38.800	35.294,97	43.463,25		
AB 13	Zu-/Überschuss	-35.350	-38.300	-32.881,45	-43.103,51		
	Einnahmen	500	500	2.413,52	359,74		
	Ausgaben	37.650	40.600	35.294,97	43.463,25		
EP 1	Zu-/Überschuss	-37.150	-40.100	-32.881,45	-43.103,51		

A. Verwaltungshaushalt - Einzelpläne

Gemeinde **40 Wolfersdorf**
 Einzelplan **2 Schulen**
 Abschnitt **21 Grund- und Hauptschulen**

Seite 10

Haushaltsstelle		Ansatz		Ergebnis der Jahresrechnung		DK	Amt
Nr.	Bezeichnung	2016	2015	2015	2014		
		EUR	EUR	EUR	EUR		
2110	Grundschule						
	Einnahmen						
.1100	Büchergeld	0	0	0,00	0,00		
.1500	Sonstige Einnahmen (Kopiergeld, Ferienbetreuung, u.a.)	1.700	1.200	1.665,50	1.146,00		
.1710	Zuwendungen Lernmittelfreiheit	1.200	1.100	1.164,00	1.044,00		
.1780	Spendeneinnahmen	0	0	0,00	0,00		
	Einnahmen	2.900	2.300	2.829,50	2.190,00		
	Ausgaben						
.4140	Vergütung tariflich Beschäftigter	11.900	17.100	16.226,32	17.059,35	DK 1	
.4160	Vergütung für geringfügige Beschäftigung	29.900	28.600	29.803,53	28.178,68	DK 1	
.4340	Umlage zur Zusatzversorgung tariflich Beschäftigter	1.000	1.400	1.255,35	1.319,64	DK 1	
.4380	Umlage zur Zusatzversorgung	2.200	2.100	2.197,08	2.056,21	DK 1	
.4440	Arbeitgeberanteil zur gesetzlichen Sozialversicherung tarifl. Beschäftigter	3.500	3.500	3.279,60	3.436,50	DK 1	
.4480	Beiträge zur gesetzl. Sozialversicherung	7.000	6.800	7.231,70	6.808,64	DK 1	
.4500	Beihilfeversicherung	100	100	23,64	23,64	DK 1	
.5000	Gebäudeunterhalt (Malerarbeiten, u.a.)	5.000	35.000	32.946,46	1.927,98	DK 2	
.5100	Unterhalt der Außenanlagen	400	2.400	2.513,69	395,13	DK 2	
.5200	Geräte, Ausstattungs- und Ausrüstungs- gegenstände	2.800	2.600	2.684,70	2.232,86	DK 4	
.5300	Mietausgaben für Kopierer	3.100	2.900	3.725,28	3.641,40	DK 5	
.5400	Gebäudebewirtschaftungskosten	1.000	1.000	353,49	941,43	DK 6	
.5410	Kosten für Stromverbrauch	2.900	2.500	2.857,92	2.053,61	DK 7	
.5420	Kosten für Nahwärmeversorgung	11.500	11.500	8.942,58	10.732,15	DK 8	
.5430	Kosten für Wasser- und Kanalgebühren	600	600	560,14	583,16	DK 6	
.5440	Müllabfuhrgebühren	300	300	252,00	252,00	DK 6	
.5711	Lehr- und Unterrichtsmittel	3.300	3.000	3.278,09	2.792,36	DK 12	
.5712	Lehrerbücherei und Fachliteratur	1.000	1.300	803,64	609,46	DK 12	
.5713	Ton- und Bildmaterial (Rundfunk- und Fernsehgebühren)	600	600	0,00	0,00	DK 12	
.5723	Schülerbücherei	500	800	232,69	601,12	DK 12	
.5741	Sonstige Schulbusfahrten einschl. evtl. Benutzungsgebühren	600	1.300	126,80	520,29	DK 12	
.5770	Lernmittel Grundschule	4.000	2.600	4.530,10	0,00	DK 12	
.6400	Versicherungen	500	500	444,65	437,50	DK 11	
.6500	Büro- und Schulbedarf	1.500	1.500	1.117,66	1.094,05	DK 12	
.6510	Bücher und Zeitschriften	300	500	571,56	691,85	DK 12	
.6520	Tel/Fax/Internet (TelNr. 08168/1807)	1.300	1.000	1.287,51	942,06	DK 12	
.6580	Sonstiger Schulaufwand	1.300	1.300	1.351,54	3.424,75	DK 12	
.6720	Schulkostenersatz aus ö.r. Vertrag mit Gde. Attenkirchen (2014/15 + 2015/16)	1.300	1.300	1.236,84	0,00		
.6721	Kostenaufwand für Schulpsychologin Beratungsregion Nord	400	0	0,00	--		
	Ausgaben	99.800	134.100	129.834,56	92.755,82		
UAB 2110	Zu-/Überschuss	-96.900	-131.800	-127.005,06	-90.565,82		
2111	Mittagsbetreuung						
	Einnahmen						

A. Verwaltungshaushalt - Einzelpläne

 Gemeinde **40 Wolfersdorf**
 Einzelplan **2 Schulen**
 Abschnitt **21 Grund- und Hauptschulen**

Seite 11

Haushaltsstelle		Ansatz		Ergebnis der Jahresrechnung		DK	Amt
Nr.	Bezeichnung	2016	2015	2015	2014		
		EUR	EUR	EUR	EUR		
.1100	Gebühren für Mittagsbetreuung	19.900	14.100	18.095,00	12.519,00		
.1710	Förderung Mittagsbetreuung	10.300	9.000	10.300,00	9.000,00		
	Einnahmen	30.200	23.100	28.395,00	21.519,00		
	Ausgaben						
.4140	Vergütung tariflich Beschäftigter	20.000	13.800	16.562,47	13.527,69	DK 1	
.4160	Vergütung für geringfügige Beschäftigung	18.700	10.900	16.451,40	10.699,44	DK 1	
.4340	Umlage zur Zusatzversorgung tariflich Beschäftigter	1.500	1.200	1.423,03	1.162,48	DK 1	
.4380	Umlage an Zusatzversorgung	1.300	500	923,50	482,19	DK 1	
.4440	Arbeitgeberanteil zur gesetzlichen Sozialversicherung tarifl. Beschäftigter	3.300	2.500	3.119,45	2.494,00	DK 1	
.4480	Beiträge zur gesetzl. Sozialversicherung	3.400	1.300	2.547,86	1.245,18	DK 1	
.5200	Geräte, Ausstattungs- und Ausrüstungsgegenstände	1.000	1.000	0,00	0,00		
.6620	Vermischte Ausgaben	500	500	267,00	698,73		
	Ausgaben	49.700	31.700	41.294,71	30.309,71		
UAB 2111	Zu-/Überschuss	-19.500	-8.600	-12.899,71	-8.790,71		
2112	Schulturnhalle Grundschule Wolfersdorf						
	Einnahmen	0	0	0,00	0,00		
	Ausgaben						
.6400	Versicherungen	100	100	0,00	59,78	DK 11	
	Ausgaben	100	100	0,00	59,78		
UAB 2112	Zu-/Überschuss	-100	-100	0,00	-59,78		
2150	Grund- und Hauptschule Zolling						
	Einnahmen	0	0	0,00	0,00		
	Ausgaben						
.6720	Gastschulbeiträge (M-10-Schüler) gemäß Artikel 43 Absatz 2 (13/14-14/15)	4.500	4.500	0,00	250,00		
.7130	Umlage an den Schulverband Zolling	66.500	67.700	67.694,00	80.700,00		
.7131	Investitionskostenumlage 2014 (nicht bebuchen, vgl. 9000.8350)	--	0	0,00	--		
.7132	Investitionskostenumlage für Neubau (keine Investitionskostenumlage in 2016)	0	33.300	29.494,81	--		
	Ausgaben	71.000	105.500	97.188,81	80.950,00		
UAB 2150	Zu-/Überschuss	-71.000	-105.500	-97.188,81	-80.950,00		
	Einnahmen	33.100	25.400	31.224,50	23.709,00		
	Ausgaben	220.600	271.400	268.318,08	204.075,31		
AB 21	Zu-/Überschuss	-187.500	-246.000	-237.093,58	-180.366,31		

A. Verwaltungshaushalt - Einzelpläne

 Gemeinde **40 Wolfersdorf**
 Einzelplan **2 Schulen**
 Abschnitt **29 Sonstiges**

Seite 12

Haushaltsstelle		Ansatz		Ergebnis der Jahresrechnung		DK	Amt
Nr.	Bezeichnung	2016	2015	2015	2014		
		EUR	EUR	EUR	EUR		
2900	Schülerbeförderung						
	Einnahmen						
.1630	Erstattung anteiliger Schulbuskosten durch den SV Zolling	6.200	12.400	18.623,50	0,00		
.1710	Pauschale Zuweisung Kosten Schülerbeförderung	27.100	24.900	27.108,00	23.156,00		
	Einnahmen	33.300	37.300	45.731,50	23.156,00		
	Ausgaben						
.6392	Schulbuskosten	38.400	40.400	37.686,47	34.488,24		
	Ausgaben	38.400	40.400	37.686,47	34.488,24		
UAB 2900	Zu-/Überschuss	-5.100	-3.100	8.045,03	-11.332,24		
2950	Sonstige schulische Aufgaben						
	Einnahmen						
	Einnahmen	0	0	0,00	0,00		
	Ausgaben						
.6400	Schülerunfallversicherung	11.900	10.800	11.879,43	10.772,86	DK 11	
	Ausgaben	11.900	10.800	11.879,43	10.772,86		
UAB 2950	Zu-/Überschuss	-11.900	-10.800	-11.879,43	-10.772,86		
	Einnahmen	33.300	37.300	45.731,50	23.156,00		
	Ausgaben	50.300	51.200	49.565,90	45.261,10		
AB 29	Zu-/Überschuss	-17.000	-13.900	-3.834,40	-22.105,10		
	Einnahmen	66.400	62.700	76.956,00	46.865,00		
	Ausgaben	270.900	322.600	317.883,98	249.336,41		
EP 2	Zu-/Überschuss	-204.500	-259.900	-240.927,98	-202.471,41		

A. Verwaltungshaushalt - Einzelpläne

Gemeinde **40 Wolfersdorf**
 Einzelplan **3 Wissenschaft, Forschung, Kulturpflege**
 Abschnitt **34 Heimat- und sonstige Kulturpflege**

Seite 13

Haushaltsstelle		Ansatz		Ergebnis der Jahresrechnung		DK	Amt
Nr.	Bezeichnung	2016	2015	2015	2014		
		EUR	EUR	EUR	EUR		
3400	Heimat- und sonstige Kulturpflege						
	Einnahmen						
.1300	Verkauf Gemeindechronik, Postkarten u.a.	100	0	31,40	30,80		
	Einnahmen	100	0	31,40	30,80		
	Ausgaben						
.4160	Vergütung für geringfügige Beschäftigung	0	0	0,00	0,00		
.4480	Beiträge zur gesetzl. Sozialversicherung	0	0	0,00	0,00		
.6320	Heimatpflege	1.000	1.000	514,43	1.155,82		
	Ausgaben	1.000	1.000	514,43	1.155,82		
UAB 3400	Zu-/Überschuss	-900	-1.000	-483,03	-1.125,02		
	Einnahmen	100	0	31,40	30,80		
	Ausgaben	1.000	1.000	514,43	1.155,82		
AB 34	Zu-/Überschuss	-900	-1.000	-483,03	-1.125,02		

A. Verwaltungshaushalt - Einzelpläne

Gemeinde **40 Wolfersdorf**
 Einzelplan **3 Wissenschaft, Forschung, Kulturpflege**
 Abschnitt **35 Volksbildung**

Haushaltsstelle		Ansatz		Ergebnis der Jahresrechnung		DK	Amt
Nr.	Bezeichnung	2016	2015	2015	2014		
		EUR	EUR	EUR	EUR		
3500	Volkshochschulen						
	Einnahmen						
	Ausgaben						
.7000	Zuschuß Erwachsenenbildung (Katholisches Kreisbildungswerk FS)	200	200	200,00	200,00	DK 16	
	Ausgaben	200	200	200,00	200,00		
UAB 3500	Zu-/Überschuss	-200	-200	-200,00	-200,00		
	Einnahmen	0		0,00	0,00		
	Ausgaben	200	200	200,00	200,00		
AB 35	Zu-/Überschuss	-200	-200	-200,00	-200,00		

A. Verwaltungshaushalt - Einzelpläne

Gemeinde **40 Wolfersdorf**
 Einzelplan **3 Wissenschaft, Forschung, Kulturpflege**
 Abschnitt **36 Naturschutz, Denkmalschutz und -pflege**

Seite 15

Haushaltsstelle		Ansatz		Ergebnis der Jahresrechnung		DK	Amt
Nr.	Bezeichnung	2016	2015	2015	2014		
		EUR	EUR	EUR	EUR		
3600	Naturschutz und Landschaftspflege						
	Einnahmen						
.1720	Zuschuss Landkreis für Aktion saubere Landschaft (6,00 € pro Person)	500	500	546,00	462,00		
	Einnahmen	500	500	546,00	462,00		
	Ausgaben						
.5000	Unterhalt der Ausgleichsflächen	3.500	300	3.415,64	281,76	DK 2	
.6320	Ausgaben Naturschutz & Landschaftspflege (Aktion saubere Landschaft, u.a.)	1.100	1.100	2.925,15	490,42		
.6350	Umsetzung des Landschaftsplanes	1.000	1.000	0,00	0,00		
	Ausgaben	5.600	2.400	6.340,79	772,18		
UAB 3600	Zu-/Überschuss	-5.100	-1.900	-5.794,79	-310,18		
3650	Denkmalschutz und -pflege						
	Einnahmen						
	Einnahmen	0	0	0,00	0,00		
	Ausgaben						
.7110	Beitrag zum Denkmalschutzfonds	1.900	1.900	1.904,00	1.834,00	DK 15	
	Ausgaben	1.900	1.900	1.904,00	1.834,00		
UAB 3650	Zu-/Überschuss	-1.900		-1.904,00	-1.834,00		
	Einnahmen	500	500	546,00	462,00		
	Ausgaben	7.500	4.300	8.244,79	2.606,18		
AB 36	Zu-/Überschuss	-7.000	-3.800	-7.698,79	-2.144,18		
	Einnahmen	600	500	577,40	492,80		
	Ausgaben	8.700	5.500	8.959,22	3.962,00		
EP 3	Zu-/Überschuss	-8.100	-5.000	-8.381,82	-3.469,20		

A. Verwaltungshaushalt - Einzelpläne

 Gemeinde **40 Wolfersdorf**

Seite 16

 Einzelplan **4 Soziale Sicherung**

 Abschnitt **43 Eigene Einrichtungen der Sozialhilfe und der Kriegsofopferfürsorge**

Haushaltsstelle		Ansatz		Ergebnis der Jahresrechnung		DK	Amt
Nr.	Bezeichnung	2016	2015	2015	2014		
		EUR	EUR	EUR	EUR		
4310	Soziale Einrichtungen für Ältere						
	E i n n a h m e n						
	Einnahmen	0	0	0,00	0,00		
	A u s g a b e n						
.4000	Referentenentschädigung	0	0	0,00	0,00		
.6380	Ausgaben für Seniorenveranstaltungen	500	500	457,30	188,40		
	Ausgaben	500	500	457,30	188,40		
UAB 4310	Zu-/Überschuss	-500	-500	-457,30	-188,40		
	Einnahmen	0	0	0,00	0,00		
	Ausgaben	500	500	457,30	188,40		
AB 43	Zu-/Überschuss	-500	-500	-457,30	-188,40		

A. Verwaltungshaushalt - Einzelpläne

Gemeinde 40 Wolfersdorf
 Einzelplan 4 Soziale Sicherung
 Abschnitt 45 Jugendhilfe

Haushaltsstelle		Ansatz		Ergebnis der Jahresrechnung		DK	Amt
Nr.	Bezeichnung	2016	2015	2015	2014		
		EUR	EUR	EUR	EUR		
4515	Sonstige Jugendarbeit						
	Einnahmen						
.1100	Einnahmen für Ferienprogramm	500	500	519,50	479,00		
	Einnahmen	500	500	519,50	479,00		
	Ausgaben						
.5300	Miete für Jugendräume	0	0	0,00	0,00	DK 5	
.6320	Ausgaben Ferienprogramm	1.000	1.000	694,51	605,06		
.6400	Versicherungen Ferienprogramm	100	100	47,60	47,60	DK 11	
.6620	Vermischte Ausgaben für Jugendarbeit	200	200	400,00	0,00		
	Ausgaben	1.300	1.300	1.142,11	652,66		
UAB 4515	Zu-/Überschuss	-800	-800	-622,61	-173,66		
	Einnahmen	500	500	519,50	479,00		
	Ausgaben	1.300	1.300	1.142,11	652,66		
AB 45	Zu-/Überschuss	-800	-800	-622,61	-173,66		

A. Verwaltungshaushalt - Einzelpläne

Gemeinde **40 Wolfersdorf**
 Einzelplan **4 Soziale Sicherung**
 Abschnitt **46 Einrichtungen der Jugendhilfe**

Seite 18

Haushaltsstelle		Ansatz		Ergebnis der Jahresrechnung		DK	Amt
Nr.	Bezeichnung	2016	2015	2015	2014		
		EUR	EUR	EUR	EUR		
4600	Kinderspielplätze						
	Einnahmen	0	0	0,00	0,00		
	Ausgaben						
.4140	Vergütung tariflich Beschäftigter	5.500	5.500	4.945,35	6.404,48	DK 1	
.4160	Vergütung für geringfügige Beschäftigung	100	100	0,00	24,29		
.4340	Umlage zur Zusatzversorgung tariflich Beschäftigter	500	500	381,30	493,86	DK 1	
.4380	Umlage zur Zusatzversorgung	100	100	0,00	1,88		
.4440	Arbeitgeberanteil zur gesetzlichen Sozialversicherung tarifl. Beschäftigter	1.300	1.300	1.089,86	1.375,42	DK 1	
.4480	Beiträge zur gesetzl. Sozialversicherung	100	100	0,00	7,32		
.5100	Unterhalt der Spielplätze	1.000	1.000	311,60	1.145,49	DK 2	
	Ausgaben	8.600	8.600	6.728,11	9.452,74		
UAB 4600	Zu-/Überschuss	-8.600	-8.600	-6.728,11	-9.452,74		
4640	Kindergarten und Kinderkrippe						
	Einnahmen						
.1100	Kindergartengebühren/Krippengebühren (inkl. Getränke- und Spielgeld)	85.700	85.700	82.298,50	78.117,00		
.1103	Ferienbetreuung von Grundschulkindern (nicht mehr bebuchen, vgl. 2110.1500)	--	0	0,00	0,00		
.1104	Essensgeld Öko-Kiste f. Krippe	--	1.100	649,00	961,00		
.1500	Sonstige Einnahmen	0	0	40,00	0,00		
.1620	Kostenerstattungen durch den Bezirk für die Einzelintegration	0	0	0,00	--		
.1710	Staatl. kindbezogene Förderung (Landratsamt / Bundesmittel)	237.200	192.100	286.188,23	257.620,03		
.1711	Staatl. kindbezogene Förderung (Gastkinder)	2.500	9.000	-2.514,98	--		
.1780	Zuschüsse von Privat	0	0	0,00	0,00		
	Einnahmen	325.400	287.900	366.660,75	336.698,03		
	Ausgaben						
.4140	Vergütungen tariflich Beschäftigter	10.600	5.000	10.511,97	8.279,04	DK 1	
.4141	Vergütung tariflich Beschäftigter	408.600	326.700	339.085,09	297.481,99	DK 1	
.4160	Vergütung für geringfügige Beschäftigung	37.300	33.500	38.387,86	27.671,33	DK 1	
.4340	Umlage Zusatzversorgung	800	600	809,87	638,14	DK 1	
.4341	Umlage Zusatzversorgung	34.600	25.400	28.155,87	24.725,68	DK 1	
.4380	Zusatzversorgungskasse	2.100	1.800	2.191,12	1.670,54	DK 1	
.4440	Arbeitgeberanteil Sozialversicherung	2.200	1.700	2.190,85	1.686,76	DK 1	
.4441	Arbeitgeberanteil Sozialversicherung	81.400	60.600	67.608,65	58.930,76	DK 1	
.4480	Beiträge zur gesetzl. Sozialversicherung (GfB)	8.900	8.700	10.103,82	7.971,68	DK 1	
.4500	Beihilfeversicherung	100	100	47,28	70,92	DK 1	
.5000	Unterhalt der Gebäude und Außenanlagen	5.000	10.000	12.375,44	20.380,45	DK 2	
.5200	Anschaffung und Unterhalt von Geräten u. Gebrauchsgegenständen	4.000	4.000	10.029,45	5.623,61	DK 4	
.5300	Miete Räume Freisinger Bank e.G. für Krümeltreff	3.600	2.700	0,00	--		

A. Verwaltungshaushalt - Einzelpläne

Gemeinde **40 Wolfersdorf**
 Einzelplan **4 Soziale Sicherung**
 Abschnitt **46 Einrichtungen der Jugendhilfe**

Seite 19

Haushaltsstelle		Ansatz		Ergebnis der Jahresrechnung		DK	Amt
Nr.	Bezeichnung	2016	2015	2015	2014		
		EUR	EUR	EUR	EUR		
.5310	Miete Kopierer im Kindergarten	800	0	745,38	--		
.5400	Gebäudebewirtschaftungskosten -Kindergarten-	1.500	1.500	1.436,42	1.352,23	DK 6	
.5410	Kosten für Stromverbrauch -Kindergarten-	2.500	2.300	2.139,51	2.260,07	DK 7	
.5420	Kosten für Nahwärme -Kindergarten-	9.300	10.300	7.961,55	8.823,47	DK 8	
.5430	Kosten für Wasser- und Kanalgebühren -Kindergarten-	2.000	2.000	1.581,48	2.222,78	DK 6	
.5440	Müllabfuhrgebühren -Kindergarten-	400	400	372,00	372,00	DK 4	
.5620	Aus- und Fortbildung; Reisekosten	3.000	3.000	1.120,51	2.924,17	DK 13	
.6300	Verbrauchsmaterial	6.000	5.500	8.250,68	6.538,66	DK 13	
.6400	Versicherungen	800	800	765,12	752,08	DK 11	
.6500	Bürobedarf	1.000	1.000	712,59	1.532,06	DK 13	
.6510	Bücher und Zeitschriften	1.500	1.300	1.582,65	962,76	DK 13	
.6520	Telefongebühren	900	900	764,37	902,35	DK 13	
.6580	Sonstige Geschäftsausgaben	2.500	2.500	2.349,46	4.716,86	DK 13	
.6720	Gastkinderbeiträge an weitere Kindertagesstätten	86.400	155.900	193.819,49	146.033,59		
.6721	Erstattung der Kosten für Kindergarten- besuch an Gde. Attenkirchen (2014/2015)	6.200	12.500	12.413,47	--		
.7180	Kostenübernahme nach Sozialhilfe	1.000	1.000	0,00	0,00		
	Ausgaben	725.000	681.700	757.511,95	634.523,98		
UAB 4640	Zu-/Überschuss	-399.600	-393.800	-390.851,20	-297.825,95		
	Einnahmen	325.400	287.900	366.660,75	336.698,03		
	Ausgaben	733.600	690.300	764.240,06	643.976,72		
AB 46	Zu-/Überschuss	-408.200	-402.400	-397.579,31	-307.278,69		

A. Verwaltungshaushalt - Einzelpläne

Gemeinde **40 Wolfersdorf**
 Einzelplan **4 Soziale Sicherung**
 Abschnitt **47**

Haushaltsstelle		Ansatz		Ergebnis der Jahresrechnung		DK	Amt
Nr.	Bezeichnung	2016	2015	2015	2014		
		EUR	EUR	EUR	EUR		
4700	Förderung der Wohlfahrtspflege						
	Einnahmen						
	Ausgaben						
.7000	Zuschüsse an Wohlfahrtsorganisationen	200	200	150,00	0,00	DK 16	
	Ausgaben	200	200	150,00	0,00		
UAB 4700	Zu-/Überschuss	-200	-200	-150,00	0,00		
	Einnahmen	0	0	0,00	0,00		
	Ausgaben	200	200	150,00	0,00		
AB 47	Zu-/Überschuss	-200	-200	-150,00	0,00		

A. Verwaltungshaushalt - Einzelpläne

Gemeinde **40 Wolfersdorf**
 Einzelplan **4 Soziale Sicherung**
 Abschnitt **49 Sonstige soziale Angelegenheiten**

Seite 21

Haushaltsstelle		Ansatz		Ergebnis der Jahresrechnung		DK	Amt
Nr.	Bezeichnung	2016	2015	2015	2014		
		EUR	EUR	EUR	EUR		
4950	Obdachlosenhilfe						
	Einnahmen						
	Ausgaben						
.7780	Obdachlosenhilfe	500	500	0,00	0,00		
	Ausgaben	500	500	0,00	0,00		
UAB 4950	Zu-/Überschuss	-500	-500	0,00	0,00		
4980	Sonstige soziale Angelegenheiten						
	Einnahmen						
.1780	Spenden für Asylbewerber (Ausgaben werden abgesetzt)	1.000	0	0,00	--		
	Einnahmen	1.000	0	0,00	0,00		
	Ausgaben						
.4000	Aufwend. f. ehrenamtl. Tätig./Ehrensold - nicht mehr verwenden, nun 4310.6380 -	--	0	0,00	0,00		
.6300	Ausgaben für Seniorenveranstaltungen - nicht mehr verwenden, nun 4310.6380 -	--	0	0,00	0,00		
	Ausgaben	0	0	0,00	0,00		
UAB 4980	Zu-/Überschuss	1.000	0	0,00	0,00		
	Einnahmen	1.000		0,00	0,00		
	Ausgaben	500	500	0,00	0,00		
AB 49	Zu-/Überschuss	500	-500	0,00	0,00		
	Einnahmen	326.900	288.400	367.180,25	337.177,03		
	Ausgaben	736.100	692.800	765.989,47	644.817,78		
EP 4	Zu-/Überschuss	-409.200	-404.400	-398.809,22	-307.640,75		

A. Verwaltungshaushalt - Einzelpläne

Gemeinde **40 Wolfersdorf**
 Einzelplan **5 Gesundheit, Sport, Erholung**
 Abschnitt **55 Förderung des Sports**

Haushaltsstelle		Ansatz		Ergebnis der Jahresrechnung		DK	Amt
Nr.	Bezeichnung	2016	2015	2015	2014		
		EUR	EUR	EUR	EUR		
5500	Sportförderung						
	Einnahmen						
		0	0	0,00	0,00		
	Ausgaben						
.7000	Zuschüsse an Sportvereine	3.000	3.000	9.916,22	1.409,03	DK 16	
		3.000	3.000	9.916,22	1.409,03		
UAB 5500	Zu-/Überschuss	-3.000	-3.000	-9.916,22	-1.409,03		
	Einnahmen	0		0,00	0,00		
	Ausgaben	3.000	3.000	9.916,22	1.409,03		
AB 55	Zu-/Überschuss	-3.000	-3.000	-9.916,22	-1.409,03		

A. Verwaltungshaushalt - Einzelpläne

Gemeinde **40 Wolfersdorf**
 Einzelplan **5 Gesundheit, Sport, Erholung**
 Abschnitt **56 Eigene Sportstätten**

Seite 23

Haushaltsstelle		Ansatz		Ergebnis der Jahresrechnung		DK	Amt
Nr.	Bezeichnung	2016	2015	2015	2014		
		EUR	EUR	EUR	EUR		
5600	Eigene Sportstätten						
	E i n n a h m e n						
	Einnahmen	0	0	0,00	0,00		
	A u s g a b e n						
.4160	Vergütung für geringfügige Beschäftigung	0	0	0,00	0,00		
.4380	Zusatzversorgungskasse	0	0	0,00	0,00		
.4480	Beiträge zur gesetz. Sozialversicherung	0	0	0,00	0,00		
.5000	Unterhalt Sportanlage	3.200	3.200	2.969,11	2.714,99		
.6400	Steuern und Versicherungen	0	0	0,00	0,00		
	Ausgaben	3.200	3.200	2.969,11	2.714,99		
UAB 5600	Zu-/Überschuss	-3.200	-3.200	-2.969,11	-2.714,99		
	Einnahmen	0		0,00	0,00		
	Ausgaben	3.200	3.200	2.969,11	2.714,99		
AB 56	Zu-/Überschuss	-3.200	-3.200	-2.969,11	-2.714,99		

A. Verwaltungshaushalt - Einzelpläne

Gemeinde 40 Wolfersdorf
 Einzelplan 5 Gesundheit, Sport, Erholung
 Abschnitt 58 Park- und Gartenanlagen

Seite 24

Haushaltsstelle		Ansatz		Ergebnis der Jahresrechnung		DK	Amt
Nr.	Bezeichnung	2016	2015	2015	2014		
		EUR	EUR	EUR	EUR		
5800	Öffentliche Grünanlagen						
	Einnahmen	0	0	0,00	0,00		
	Ausgaben						
.5100	Unterhalt der Grünanlagen (u.a. Hundetoiletten)	1.000	3.000	20,97	0,00	DK 2	
	Ausgaben	1.000	3.000	20,97	0,00		
UAB 5800	Zu-/Überschuss	-1.000	-3.000	-20,97	0,00		
	Einnahmen	0		0,00	0,00		
	Ausgaben	1.000	3.000	20,97	0,00		
AB 58	Zu-/Überschuss	-1.000	-3.000	-20,97	0,00		
	Einnahmen	0	0	0,00	0,00		
	Ausgaben	7.200	9.200	12.906,30	4.124,02		
EP 5	Zu-/Überschuss	-7.200	-9.200	-12.906,30	-4.124,02		

A. Verwaltungshaushalt - Einzelpläne

Gemeinde **40 Wolfersdorf**
 Einzelplan **6 Bau- und Wohnungswesen, Verkehr**
 Abschnitt **61 Städtebauliche Planung, Städtebauförderung, Vermessung, Bauordnung**

Seite 25

Haushaltsstelle		Ansatz		Ergebnis der Jahresrechnung		DK	Amt
Nr.	Bezeichnung	2016	2015	2015	2014		
		EUR	EUR	EUR	EUR		
6100	Ortsplanung						
	Einnahmen						
.1500	Erstattungen der Ausgaben für Bauleitplanung durch Dritte	4.000	4.000	171,36	3.765,15		
	Einnahmen	4.000	4.000	171,36	3.765,15		
	Ausgaben						
.6500	Bauleitplanung (Flächennutzungsplanänderung, Bebauungspläne)	15.000	15.000	9.702,57	29.431,42		
.6501	Bauleitplanung "Sondergebiet Schulsportanlage"	--	--	--	0,00		
.6502	Bauleitplanung "Östlich der Ruhpalzinger Straße"	--	--	--	0,00		
	Ausgaben	15.000	15.000	9.702,57	29.431,42		
UAB 6100	Zu-/Überschuss	-11.000	-11.000	-9.531,21	-25.666,27		
	Einnahmen	4.000	4.000	171,36	3.765,15		
	Ausgaben	15.000	15.000	9.702,57	29.431,42		
AB 61	Zu-/Überschuss	-11.000	-11.000	-9.531,21	-25.666,27		

A. Verwaltungshaushalt - Einzelpläne

Gemeinde 40 Wolfersdorf
 Einzelplan 6 Bau- und Wohnungswesen, Verkehr
 Abschnitt 63 Gemeindestraßen

Seite 26

Haushaltsstelle		Ansatz		Ergebnis der Jahresrechnung		DK	Amt
Nr.	Bezeichnung	2016	2015	2015	2014		
		EUR	EUR	EUR	EUR		
6300	Gemeindestraßen						
	Einnahmen						
.1101	Benutzungsentgelt f. Kabelverlegung	100	100	0,00	0,00		
.1710	KFZ-Steuer-Zuweisung	62.400	54.450	60.900,00	56.870,00		
	Einnahmen	62.500	54.550	60.900,00	56.870,00		
	Ausgaben						
.4140	Vergütung tariflich Beschäftigter	22.800	22.800	22.812,53	19.247,30	DK 1	
.4160	Vergütung für geringfügige Beschäftigung	500	500	0,00	0,00		
.4340	Umlage zur Zusatzversorgung tariflich Beschäftigter	1.800	1.600	1.756,35	1.483,48	DK 1	
.4440	Arbeitgeberanteil zur gesetzlichen Sozialversicherung tarifl. Beschäftigter	4.600	4.200	4.638,64	3.963,97	DK 1	
.4480	Beiträge zur gesetzl. Sozialversicherung	100	100	0,00	0,00		
.5100	Unterhalt der Strassen, Wege, Brücken einsch. Verkehrszeichen und Winterdienst	70.000	70.000	37.109,90	80.321,79	DK 3	
	Ausgaben	99.800	99.200	66.317,42	105.016,54		
UAB 6300	Zu-/Überschuss	-37.300	-44.650	-5.417,42	-48.146,54		
	Einnahmen	62.500	54.550	60.900,00	56.870,00		
	Ausgaben	99.800	99.200	66.317,42	105.016,54		
AB 63	Zu-/Überschuss	-37.300	-44.650	-5.417,42	-48.146,54		

A. Verwaltungshaushalt - Einzelpläne

Gemeinde 40 Wolfersdorf
 Einzelplan 6 Bau- und Wohnungswesen, Verkehr
 Abschnitt 67 Straßenbeleuchtung und -reinigung

Haushaltsstelle		Ansatz		Ergebnis der Jahresrechnung		DK	Amt
Nr.	Bezeichnung	2016	2015	2015	2014		
		EUR	EUR	EUR	EUR		
6700	Straßenbeleuchtung						
	Einnahmen	0	0	0,00	0,00		
	Ausgaben						
.5100	Unterhalt der Straßenbeleuchtung	9.000	9.000	7.583,02	10.133,90	DK 3	
.6310	Stromkosten für Straßenbeleuchtung	15.400	11.800	15.387,55	10.862,74	DK 7	
	Ausgaben	24.400	20.800	22.970,57	20.996,64		
UAB 6700	Zu-/Überschuss	-24.400	-20.800	-22.970,57	-20.996,64		
	Einnahmen	0	0	0,00	0,00		
	Ausgaben	24.400	20.800	22.970,57	20.996,64		
AB 67	Zu-/Überschuss	-24.400	-20.800	-22.970,57	-20.996,64		

A. Verwaltungshaushalt - Einzelpläne

Gemeinde **40 Wolfersdorf**
 Einzelplan **6 Bau- und Wohnungswesen, Verkehr**
 Abschnitt **69 Wasserläufe, Wasserbau**

Seite 28

Haushaltsstelle		Ansatz		Ergebnis der Jahresrechnung		DK	Amt
Nr.	Bezeichnung	2016	2015	2015	2014		
		EUR	EUR	EUR	EUR		
6900	Gewässerunterhalt						
	Einnahmen	0	0	0,00	0,00		
	Ausgaben						
.4140	Vergütung tariflich Beschäftigter	2.600	7.700	2.401,92	2.214,97	DK 1	
.4340	Umlage zur Zusatzversorgung tariflich Beschäftigter	200	400	184,96	170,67	DK 1	
.4440	Arbeitgeberanteil zur gesetzlichen Sozialversicherung tarifl. Beschäftigter	500	1.500	490,48	446,02	DK 1	
.5100	Unterhalt der Wasserläufe und Uferschutz (Berücksichtigung 8810.5300 (S+K))	2.500	2.500	1.341,76	7.457,73	DK 3	
	Ausgaben	5.800	12.100	4.419,12	10.289,39		
UAB 6900	Zu-/Überschuss	-5.800	-12.100	-4.419,12	-10.289,39		
	Einnahmen	0		0,00	0,00		
	Ausgaben	5.800	12.100	4.419,12	10.289,39		
AB 69	Zu-/Überschuss	-5.800	-12.100	-4.419,12	-10.289,39		
	Einnahmen	66.500	58.550	61.071,36	60.635,15		
	Ausgaben	145.000	147.100	103.409,68	165.733,99		
EP 6	Zu-/Überschuss	-78.500	-88.550	-42.338,32	-105.098,84		

A. Verwaltungshaushalt - Einzelpläne

Gemeinde **40 Wolfersdorf**
 Einzelplan **7 Öffentliche Einrichtungen, Wirtschaftsförderung**
 Abschnitt **70 Abwasserbeseitigung**

Seite 29

Haushaltsstelle		Ansatz		Ergebnis der Jahresrechnung		DK	Amt
Nr.	Bezeichnung	2016	2015	2015	2014		
		EUR	EUR	EUR	EUR		
7000	Kläranlage Wolfersdorf						
	Einnahmen						
.1100	Kanalbenutzungsgebühren	231.000	220.000	230.801,53	230.140,22		
.1400	Mieten (u.a. Lagerplatz)	2.000	2.000	2.000,00	--		
	Einnahmen	233.000	222.000	232.801,53	230.140,22		
	Ausgaben						
.4140	Vergütung tariflich Beschäftigter	11.400	24.800	20.529,56	23.918,22	DK 1	
.4160	Vergütung für geringfügige Beschäftigung	200	400	330,46	242,85		
.4340	Umlage zur Zusatzversorgung tariflich Beschäftigter	800	2.100	1.579,47	1.842,20	DK 1	
.4380	Umlage zur Zusatzversorgungskasse	50	100	25,63	18,75		
.4440	Arbeitgeberanteil zur gesetzlichen Sozialversicherung tarifl. Beschäftigter	2.200	4.900	4.048,65	4.742,21	DK 1	
.4480	Beiträge zur gesetzl. Sozialversicherung	50	100	99,84	73,20		
.5000	Gebäudeunterhalt	2.000	2.000	70,00	490,71	DK 2	
.5100	Unterhalt der Kläranlage	10.000	35.000	25.147,85	19.861,38	DK 3	
.5200	Geräte, Ausstattungs- und Ausrüstungsgegenstände	1.000	3.000	652,27	2.938,36	DK 4	
.6300	Betriebskosten allgemein (z.B. Reagenzien, Labormaterial usw.)	3.000	3.000	2.086,80	3.573,94	DK 10	
.6310	Kosten für Stromverbrauch	27.700	21.500	31.255,62	-1.472,78	DK 7	
.6330	Kosten für Wasser- und Kanalgebühren	1.000	2.000	7.233,91	1.481,11	DK 6	
.6340	Müllabfuhrgebühren	1.300	1.500	1.260,00	1.260,00	DK 6	
.6360	Kosten für Klärschlammuntersuchungen und dessen Ausbringung	8.500	8.500	11.802,77	836,91		
.6400	Gebäudebrandversicherung	200	200	161,87	159,58	DK 11	
.6610	Mitgliedsbeiträge an ATV, Klärschlammfonds, DWA, u.a.	150	200	125,00	125,00	DK 15	
.6620	Vermischte Ausgaben	300	300	0,00	0,00		
.6790	Verwaltungskostenanteil	12.800	18.600	12.626,84	11.929,79		
.6800	Kalkulatorische Abschreibung	31.400	27.200	29.582,15	27.837,38		
.6850	Kalkulatorische Verzinsung	34.900	34.200	34.785,10	35.141,59		
	Ausgaben	148.950	189.600	183.403,79	135.000,40		
UAB 7000	Zu-/Überschuss	84.050	32.400	49.397,74	95.139,82		
7001	Kanalnetz Wolfersdorf						
	Einnahmen						
	Einnahmen	0	0	0,00	0,00		
	Ausgaben						
.4140	Vergütung tariflich Beschäftigter	11.400	--	--	--		
.4160	Vergütung für geringfügige Beschäftigung	200	--	--	--		
.4340	Umlage zur Zusatzversorgung tariflich Beschäftigter	800	--	--	--		
.4380	Umlage zur Zusatzversorgungskasse	50	--	--	--		
.4440	Arbeitgeberanteil zur gesetzlichen Sozialversicherung tarifl. Beschäftigter	2.200	--	--	--		
.4480	Beiträge zur gesetzl. Sozialversicherung	50	--	--	--		
.5100	Unterhalt des Kanalnetzes inklusive der 8 Pumpstationen	10.000	--	--	--		

A. Verwaltungshaushalt - Einzelpläne

Gemeinde 40 Wolfersdorf
 Einzelplan 7 Öffentliche Einrichtungen, Wirtschaftsförderung
 Abschnitt 70 Abwasserbeseitigung

Haushaltsstelle		Ansatz		Ergebnis der Jahresrechnung		DK	Amt
Nr.	Bezeichnung	2016	2015	2015	2014		
		EUR	EUR	EUR	EUR		
.6310	Stromkosten der 8 Pumpstationen	3.700	--	--	--		
.6330	Kosten für Wasserverbrauch	1.000	--	--	--		
	Ausgaben	29.400	0	0,00	0,00		
UAB 7001	Zu-/Überschuss	-29.400	0	0,00	0,00		
7090	Abwasserabgabe						
	Einnahmen						
.1100	Einnahme Abwasserabgabe Kleineinleiter	1.000	1.000	841,30	1.217,20		
	Einnahmen	1.000	1.000	841,30	1.217,20		
	Ausgaben						
.6490	Abwasserabgabe an LKR - Kleineinleiter	12.000	12.000	11.160,40	9.533,89		
.6991	Abwasserabgabe Kläranlage	0	--	--	--		
	Ausgaben	12.000	12.000	11.160,40	9.533,89		
UAB 7090	Zu-/Überschuss	-11.000	-11.000	-10.319,10	-8.316,69		
	Einnahmen	234.000	223.000	233.642,83	231.357,42		
	Ausgaben	190.350	201.600	194.564,19	144.534,29		
AB 70	Zu-/Überschuss	43.650	21.400	39.078,64	86.823,13		

A. Verwaltungshaushalt - Einzelpläne

Gemeinde **40 Wolfersdorf**
 Einzelplan **7 Öffentliche Einrichtungen, Wirtschaftsförderung**
 Abschnitt **72 Abfallbeseitigung**

Seite 31

Haushaltsstelle		Ansatz		Ergebnis der Jahresrechnung		DK	Amt
Nr.	Bezeichnung	2016	2015	2015	2014		
		EUR	EUR	EUR	EUR		
7200	Wertstoffhof						
	Einnahmen						
.1100	Gebühren Abfallbeseitigung	500	500	484,00	526,00		
.1620	Erstattung Betriebskosten durch LKR FS	17.200	16.500	17.198,81	24.550,66		
	Einnahmen	17.700	17.000	17.682,81	25.076,66		
	Ausgaben						
.4140	Vergütung tariflich Beschäftigter	2.200	3.200	1.800,28	2.579,04	DK 1	
.4160	Entgelt für kurzfristige Beschäftigung (Aufsichtspersonal)	14.700	18.500	13.936,78	11.021,00	DK 1	
.4340	Umlage zur Zusatzversorgung tariflich Beschäftigter	200	300	138,54	198,62	DK 1	
.4380	Umlage zur Zusatzversorgung	100	100	28,75	29,06	DK 1	
.4440	Arbeitgeberanteil zur gesetzlichen Sozialversicherung tarifl. Beschäftigter	400	600	359,62	508,40	DK 1	
.4480	Beiträge zur gesetzl. Sozialversicherung	3.500	2.500	3.539,58	2.628,71	DK 1	
.5100	Unterhalt des Wertstoffsammelplatzes	400	400	396,50	854,92	DK 2	
.5200	Anschaffung Einrichtungsgegenstände für Wertstoffsammelstelle	300	300	0,00	159,67	DK 4	
.5300	Containermiete	100	100	0,00	0,00	DK 5	
.5400	Gebäudebewirtschaftungskosten -Wertstoffhof-	100	100	34,66	0,00	DK 6	
.5410	Kosten für Stromverbrauch -Wertstoffhof- (Aufteilung mit Bauhof)	800	800	0,00	0,00	DK 7	
.5430	Kosten für Wasser- und Kanalgebühren -Wertstoffhof- (Aufteilung mit Bauhof)	100	100	20,69	5,02	DK 6	
.6300	Kosten für Häckseln und Entsorgung	2.000	2.300	1.735,05	1.492,81	DK 10	
.6400	Versicherungen und Beitrag zum Unterstützungsfond	1.300	1.300	1.150,68	1.097,00	DK 11	
.6520	Telefongebühren Wertstoffhof (08168/9447) (Aufteilung mit Bauhof)	300	300	287,62	0,00	DK 14	
	Ausgaben	26.500	30.900	23.428,75	20.574,25		
UAB 7200	Zu-/Überschuss	-8.800	-13.900	-5.745,94	4.502,41		
	Einnahmen	17.700	17.000	17.682,81	25.076,66		
	Ausgaben	26.500	30.900	23.428,75	20.574,25		
AB 72	Zu-/Überschuss	-8.800	-13.900	-5.745,94	4.502,41		

A. Verwaltungshaushalt - Einzelpläne

Gemeinde **40 Wolfersdorf**
 Einzelplan **7 Öffentliche Einrichtungen, Wirtschaftsförderung**
 Abschnitt **75 Bestattungswesen**

Seite 32

Haushaltsstelle		Ansatz		Ergebnis der Jahresrechnung		DK	Amt
Nr.	Bezeichnung	2016	2015	2015	2014		
		EUR	EUR	EUR	EUR		
7500	Gemeindlicher Friedhof						
	Einnahmen						
.1100	Grabgebühren	1.200	1.100	1.234,60	1.186,80		
	Einnahmen	1.200	1.100	1.234,60	1.186,80		
	Ausgaben						
.4140	Vergütung tariflich Beschäftigter	1.000	1.400	386,13	1.102,27	DK 1	
.4340	Umlage zur Zusatzversorgung tariflich Beschäftigter	100	200	29,80	85,03	DK 1	
.4440	Arbeitgeberanteil zur gesetzlichen Sozialversicherung tarifl. Beschäftigter	100	300	87,61	245,70	DK 1	
.5100	Unterhalt des Friedhofes (u.a. Brennstellen)	300	2.000	0,00	70,27	DK 2	
.5200	Geräte, Ausstattungs- und Ausrüstungsgegenstände	100	100	0,00	0,00	DK 4	
.5440	Müllabfuhrgebühren	200	200	120,00	120,00		
.6300	Betriebskosten Friedhof	200	200	0,00	0,00	DK 10	
.6400	Versicherungen, Berufsgenossenschaft	100	100	104,40	37,01	DK 11	
.6800	Kalkulatorische Abschreibung	900	900	869,60	869,60		
.6850	Kalkulatorische Verzinsung	1.300	1.200	1.269,30	1.269,30		
.7000	Zuschuss an Volkbund Deutsche Kriegsgräberfürsorge	100	100	26,00	26,00	DK 16	
	Ausgaben	4.400	6.700	2.892,84	3.825,18		
UAB 7500	Zu-/Überschuss	-3.200	-5.600	-1.658,24	-2.638,38		
	Einnahmen	1.200	1.100	1.234,60	1.186,80		
	Ausgaben	4.400	6.700	2.892,84	3.825,18		
AB 75	Zu-/Überschuss	-3.200	-5.600	-1.658,24	-2.638,38		

A. Verwaltungshaushalt - Einzelpläne

Gemeinde **40 Wolfersdorf**
 Einzelplan **7 Öffentliche Einrichtungen, Wirtschaftsförderung**
 Abschnitt **76 Sonstige öffentliche Einrichtungen**

Seite 33

Haushaltsstelle		Ansatz		Ergebnis der Jahresrechnung		DK	Amt
Nr.	Bezeichnung	2016	2015	2015	2014		
		EUR	EUR	EUR	EUR		
7600	Bürgersaal im Feuerwehrgebäude						
	Einnahmen						
.1400	Einnahmen aus Verpachtung und Gastwirtschaftsbetrieb	6.000	7.000	5.343,32	4.495,04		
	Einnahmen	6.000	7.000	5.343,32	4.495,04		
	Ausgaben						
.4140	Angestelltenvergütung (Bauhofleistungen)	1.300	1.300	1.056,63	3.003,88		
.4160	Vergütung für geringfügige Beschäftigung	1.400	1.300	1.112,28	967,35		
.4340	Umlage zur Zusatzversorgung (Bauhofleistungen)	200	200	81,37	231,44		
.4380	Zusatzversorgungskasse	100	100	86,25	74,69		
.4440	Arbeitgeberanteil zur gesetzlichen Sozialversicherung (Bauhofleistungen)	300	400	220,87	600,18		
.4480	Beiträge zur gesetzl. Sozialversicherung	400	400	336,03	291,58		
.5000	Gebäudeunterhalt	1.000	1.000	14,94	831,69	DK 2	
.5200	Geräte, Ausstattungs- und Ausrüstungsgegenstände	500	500	352,27	47,25	DK 4	
.5400	Gebäudebewirtschaftungskosten	100	100	85,66	183,26		
.5410	Kosten für Stromverbrauch (Aufteilung FW-Haus + Bürgersaal)	1.100	500	0,00	0,00	DK 7	
.5420	Kosten für Heizöl (Wolfersdorf Hauptstr. 39)	4.000	4.000	2.314,18	2.589,62	DK 8	
.5430	Kosten für Wasser- und Kanalgebühren (Aufteilung FW-Haus + Bürgersaal)	150	250	64,06	0,00	DK 6	
.5440	Müllabfuhrgebühren (Aufteilung FW-Haus + Bürgersaal)	250	250	0,00	252,00	DK 6	
.6300	Einkäufe für Bewirtung	2.000	1.500	2.226,26	1.012,93	DK 10	
.6400	Steuern und Versicherungen	100	100	58,88	58,06	DK 11	
	Ausgaben	12.900	11.900	8.009,68	10.143,93		
UAB 7600	Zu-/Überschuss	-6.900	-4.900	-2.666,36	-5.648,89		
7630	Uhrenanlagen, Glocken						
	Einnahmen						
	Einnahmen	0	0	0,00	0,00		
	Ausgaben						
.5000	Unterhalt der Uhrenanlagen	100	100	0,00	0,00	DK 2	
	Ausgaben	100	100	0,00	0,00		
UAB 7630	Zu-/Überschuss	-100	-100	0,00	0,00		
	Einnahmen	6.000	7.000	5.343,32	4.495,04		
	Ausgaben	13.000	12.000	8.009,68	10.143,93		
AB 76	Zu-/Überschuss	-7.000	-5.000	-2.666,36	-5.648,89		

A. Verwaltungshaushalt - Einzelpläne

Gemeinde **40 Wolfersdorf**
 Einzelplan **7 Öffentliche Einrichtungen, Wirtschaftsförderung**
 Abschnitt **77 Hilfsbetriebe der Verwaltung**

Seite 34

Haushaltsstelle		Ansatz		Ergebnis der Jahresrechnung		DK	Amt
Nr.	Bezeichnung	2016	2015	2015	2014		
		EUR	EUR	EUR	EUR		
7710	Gemeindlicher Bauhof						
	Einnahmen						
.1100	Kostenerstattung für Bauhofleistungen	500	100	1.295,38	668,82		
.1600	Erstattung von Vergütungen an Ersatzdienstleistende durch den Bund	0	0	0,00	0,00		
	Einnahmen	500	100	1.295,38	668,82		
	Ausgaben						
.4140	Vergütung tariflich Beschäftigter	6.100	3.100	5.835,56	702,23	DK 1	
.4160	Vergütung für geringfügige Beschäftigung	6.200	6.000	6.156,84	5.717,32	DK 1	
.4340	Umlage zur Zusatzversorgung tariflich Beschäftigter	1.000	1.000	965,44	564,54	DK 1	
.4380	Umlage zur Zusatzversorgungskasse	500	500	477,16	443,00	DK 1	
.4440	Arbeitgeberanteil zur gesetzlichen Sozialversicherung tarifl. Beschäftigter	400	100	746,39	-311,99	DK 1	
.4480	Beiträge zur gesetzl. Sozialversicherung	1.900	1.700	1.863,50	1.724,28	DK 1	
.4500	Beihilfeversicherung	100	100	23,64	47,28	DK 1	
.5000	Unterhalt Bauhofgebäude	3.000	2.000	2.753,74	1.421,65	DK 2	
.5200	Geräte, Ausstattungs- und Ausrüstungsgegenstände	3.500	4.000	3.184,19	3.418,88	DK 4	
.5400	Gebäudebewirtschaftungskosten	400	400	365,38	458,58	DK 6	
.5410	Kosten für Stromverbrauch	1.700	2.600	1.396,92	2.181,79	DK 7	
.5420	Kosten für Heizöl (Aufteilung mit Wertstoffhof)	2.500	2.500	0,00	1.550,75	DK 8	
.5430	Kosten für Wasser- und Kanalgebühren (Aufteilung mit Wertstoffhof)	300	300	354,47	315,42	DK 6	
.5500	Fahrzeugunterhalt (Reparaturen, Ersatzteile, Kundendienst, TÜV u. a.)	5.000	6.000	3.814,98	5.219,30	DK 9	
.5510	Kraftstoffe	8.500	11.500	7.900,08	7.414,25	DK 9	
.5520	Versicherungen (Haftpflicht- und Kaskoversicherung)	3.300	3.300	4.033,42	4.304,57	DK 9	
.5600	Besondere Aufwendungen für Bedienstete (Schutzkleidung u.a.)	2.000	1.500	2.119,25	425,42		
.6300	Verbrauchsmaterial für Lager und Geräte	2.500	2.500	1.587,74	2.537,48	DK 10	
.6400	Versicherungen	200	200	165,59	479,16	DK 11	
.6520	Handy- und Rundfunkgebühren	700	500	619,88	1.210,80	DK 14	
	Ausgaben	49.800	49.800	44.364,17	39.824,71		
UAB 7710	Zu-/Überschuss	-49.300	-49.700	-43.068,79	-39.155,89		
	Einnahmen	500	100	1.295,38	668,82		
	Ausgaben	49.800	49.800	44.364,17	39.824,71		
AB 77	Zu-/Überschuss	-49.300	-49.700	-43.068,79	-39.155,89		
	Einnahmen	259.400	248.200	259.198,94	262.784,74		
	Ausgaben	284.050	301.000	273.259,63	218.902,36		
EP 7	Zu-/Überschuss	-24.650	-52.800	-14.060,69	43.882,38		

A. Verwaltungshaushalt - Einzelpläne

Gemeinde **40 Wolfersdorf**
 Einzelplan **8 Wirtschaftliche Unternehmen, allgemeines Grund- und Sondervermögen**
 Abschnitt **81 Versorgungsunternehmen**

Seite 35

Haushaltsstelle		Ansatz		Ergebnis der Jahresrechnung		DK	Amt
Nr.	Bezeichnung	2016	2015	2015	2014		
		EUR	EUR	EUR	EUR		
8100	Elektrizitätsversorgung						
	Einnahmen						
.2200	Konzessionsabgabe E.ON [BW/E.ON 58.000 €, ESB 1.600 €]	70.100	59.600	70.051,43	57.120,60		
	Einnahmen	70.100	59.600	70.051,43	57.120,60		
	Ausgaben	0	0	0,00	0,00		
UAB 8100	Zu-/Überschuss	70.100	59.600	70.051,43	57.120,60		
8101	Elektrizitätsversorgung - Photovoltaikanlagen						
	Einnahmen						
.1500	Einnahmen aus der Stromeinspeisung (Aufteilung auf 8101.1501 - 8101.1504)	0	0	0,00	20.833,31		
.1501	Einnahmen PV-Strom Wertstoffhof (Am Bauhof 7) PV 24,96 kWp [EV 70%]	4.600	1.200	3.117,40	--		
.1502	Einnahmen PV-Strom Kläranlage (Berghaselbach 39) PV 29,12 kWp [EV 70%]	300	-1.100	216,89	--		
.1503	Einnahmen PV-Strom FWHaus Wolfersdorf (Hauptstr. 39) PV 59,28 kWp [EV 100%]	3.400	300	3.392,22	--		
.1504	Einnahmen PV-Strom FWHaus Berghaselbach (Berghaselbach 13) PV 17,68 kWp [EV 70%]	500	-400	429,89	--		
.1550	Umsatzsteuer-Erstattung (19%)	0	0	23.812,32	16.102,73		
.1555	Umsatzsteuer-Einnahmen (19%)	1.700	5.300	1.359,59	3.958,35		
	Einnahmen	10.500	5.300	32.328,31	40.894,39		
	Ausgaben						
.4140	Vergütung tariflich Beschäftigter	100	100	0,00	0,00		
.4340	Umlage zur Zusatzversorgung tariflich Beschäftigter	100	100	0,00	0,00		
.4440	Arbeitgeberanteil zur gesetzlichen Sozialversicherung tarifl. Beschäftigter	100	100	0,00	0,00		
.5200	Unterhalt der PV-Anlagen (inkl. Wartungsvertrag)	1.900	1.200	1.833,89	247,52		
.5400	Anlagenbewirtschaftungskosten	200	200	0,00	0,00		
.6400	Versicherungen	400	100	0,00	0,00		
.6410	Umsatzsteuer-Nachzahlung	100	3.800	80,05	32.141,60		
.6411	Körperschaftsteuer	3.600	--	--	--		
.6412	Vorsteuer-Ausgaben	400	5.300	348,45	47,03		
.6620	Vermischte Ausgaben	100	100	0,00	0,00		
	Ausgaben	7.000	11.000	2.262,39	32.436,15		
UAB 8101	Zu-/Überschuss	3.500	-5.700	30.065,92	8.458,24		
8151	Wasserversorgung der Ortschaft Wolfersdorf						
	Einnahmen						
.1100	Wasserverbrauchsgebühren	72.000	60.000	52.806,79	60.769,37		
.1300	Einnahmen aus Verkauf von Gegenständen	0	0	0,00	0,00		
.1550	Umsatzsteuer-Erstattung	5.100	1.500	10.844,83	6.874,54		
.1554	Umsatzsteuereinnahmen (nicht mehr zu bebuchen)	--	0	0,00	0,00		
.1555	Umsatzsteuereinnahmen (7%)	5.100	4.200	3.679,12	4.223,97		
.1556	Umsatzsteuereinnahmen (19%)	0	0	0,00	397,93		
	Einnahmen	82.200	65.700	67.330,74	72.265,81		
	Ausgaben						

A. Verwaltungshaushalt - Einzelpläne

Gemeinde **40 Wolfersdorf**
 Einzelplan **8 Wirtschaftliche Unternehmen, allgemeines Grund- und Sondervermögen**
 Abschnitt **81 Versorgungsunternehmen**

Seite 36

Haushaltsstelle		Ansatz		Ergebnis der Jahresrechnung		DK	Amt
Nr.	Bezeichnung	2016	2015	2015	2014		
		EUR	EUR	EUR	EUR		
.4140	Vergütung tariflich Beschäftigter	2.000	2.000	1.611,60	1.871,27	DK 1	
.4340	Umlage zur Zusatzversorgung tariflich Beschäftigter	200	200	123,93	144,09	DK 1	
.4440	Arbeitgeberanteil zur gesetzlichen Sozialversicherung tarifl. Beschäftigter	400	400	321,94	371,12	DK 1	
.5000	Gebäudeunterhalt	100	100	0,00	0,00	DK 2	
.5100	Unterhalt der Wasserversorgungsanlagen (Reparaturen, Hydranten, usw.)	4.200	2.000	4.145,83	3.643,39	DK 3	
.5200	Geräte, Ausstattungs- und Ausstattungsgegenstände (z.B. Wasseruhren)	1.000	1.000	0,00	0,00	DK 4	
.6300	Betriebskosten allgemein	100	100	80,00	0,00	DK 10	
.6310	Betriebskosten (Stromgebühren)	100	100	60,46	827,52	DK 7	
.6320	Betriebskosten (Fremdwasserbezug)	32.300	28.000	28.293,00	29.234,40		
.6360	Kosten für Wasseruntersuchungen	500	0	445,50	51,00		
.6370	Technische Betriebsführung WZV Paunzhausen (ab 01.01.2014)	16.900	20.000	16.886,72	17.317,49		
.6400	Versicherungen (Gebäudebrandversicherung)	100	100	28,52	27,96	DK 11	
.6410	Umsatzsteuer-Zahllast	2.000	2.000	1.756,24	5.017,71		
.6412	Vorsteuer-Ausgaben	4.300	3.200	6.088,08	6.011,98		
.6413	Vorsteuer-Ausgaben VMH	0	0	482,41	0,00		
.6790	Verwaltungskostenanteil	5.200	2.700	5.177,46	6.122,01		
.6800	Kalkulatorische Abschreibungen	4.200	3.900	4.382,26	4.405,87		
.6801	Kalkulatorische Unterdeckung	--	5.200	0,00	0,00		
.6850	Kalkulatorische Verzinsung	5.300	5.000	5.397,06	5.419,35		
	Ausgaben	78.900	76.000	75.281,01	80.465,16		
UAB 8151	Zu-/Überschuss	3.300	-10.300	-7.950,27	-8.199,35		
8152	Wasserversorgung durch Dritte						
	E i n n a h m e n						
	Einnahmen	0	0	0,00	0,00		
	A u s g a b e n						
.5100	Erstattungen an den Wasserzweckverband (Hydranten, Hauptleitungen, Schieber)	2.000	2.000	5.876,04	616,20	DK 3	
	Ausgaben	2.000	2.000	5.876,04	616,20		
UAB 8152	Zu-/Überschuss	-2.000	-2.000	-5.876,04	-616,20		
	Einnahmen	162.800	130.600	169.710,48	170.280,80		
	Ausgaben	87.900	89.000	83.419,44	113.517,51		
AB 81	Zu-/Überschuss	74.900	41.600	86.291,04	56.763,29		

A. Verwaltungshaushalt - Einzelpläne

Gemeinde **40 Wolfersdorf**
 Einzelplan **8 Wirtschaftliche Unternehmen, allgemeines Grund- und Sondervermögen**
 Abschnitt **88 Allgemeines Grundvermögen**

Seite 37

Haushaltsstelle		Ansatz		Ergebnis der Jahresrechnung		DK	Amt
Nr.	Bezeichnung	2016	2015	2015	2014		
		EUR	EUR	EUR	EUR		
8801	Gemeindliche Mietobjekte						
	Einnahmen						
.1400	Einnahmen aus Vermietung (Am Kindergarten 1)	18.300	18.300	18.384,84	18.384,84		
.1410	Mietnebenkosten	1.300	1.300	1.739,91	1.380,00		
	Einnahmen	19.600	19.600	20.124,75	19.764,84		
	Ausgaben						
.5000	Gebäudeunterhalt	1.500	1.000	1.708,20	1.116,16		DK 2
.5400	Gebäudebewirtschaftungskosten (Am Kindergarten 1)	400	400	362,21	362,21		DK 6
.5410	Kosten für Stromverbrauch (Am Kindergarten 1)	2.900	3.500	2.249,63	2.818,59		DK 7
.5440	Müllabfuhrgebühren (Am Kindergarten 1)	200	200	126,00	126,00		DK 6
.6530	Zeitungsinserate	100	100	0,00	0,00		
	Ausgaben	5.100	5.200	4.446,04	4.422,96		
UAB 8801	Zu-/Überschuss	14.500	14.400	15.678,71	15.341,88		
8810	Unbebaute Grundstücke						
	Einnahmen						
.1400	Pachten	500	500	487,02	980,68		
	Einnahmen	500	500	487,02	980,68		
	Ausgaben						
.5300	Pachtausgaben (Kiesgrube) (Berücksichtigung 6900.5100 (S+K))	1.400	200	1.343,44	1.043,44		DK 5
.5400	Grundstücksbewirtschaftungskosten (Grundsteuer u.ä.)	100	100	48,03	65,66		DK 6
.6400	Versicherungen für unbebaute Grundstücke, Berufsgenossenschaft	400	200	361,25	193,99		DK 11
	Ausgaben	1.900	500	1.752,72	1.303,09		
UAB 8810	Zu-/Überschuss	-1.400	0	-1.265,70	-322,41		
	Einnahmen	20.100	20.100	20.611,77	20.745,52		
	Ausgaben	7.000	5.700	6.198,76	5.726,05		
AB 88	Zu-/Überschuss	13.100	14.400	14.413,01	15.019,47		

A. Verwaltungshaushalt - Einzelpläne

Gemeinde **40 Wolfersdorf**
 Einzelplan **8 Wirtschaftliche Unternehmen, allgemeines Grund- und Sondervermögen**
 Abschnitt **89 Allgemeines Sondervermögen**

Seite 38

Haushaltsstelle		Ansatz		Ergebnis der Jahresrechnung		DK	Amt
Nr.	Bezeichnung	2016	2015	2015	2014		
		EUR	EUR	EUR	EUR		
8900	Sebastian-Sperrer-Stiftung						
	Einnahmen						
.2070	Zinseinnahmen Sebastian-Sperrer-Stiftung	100	100	0,00	0,00		
	Einnahmen	100	100	0,00	0,00		
	Ausgaben						
.8600	Zins-Zuführung an den Vermögenshaushalt	100	100	0,00	0,00		
	Ausgaben	100	100	0,00	0,00		
UAB 8900	Zu-/Überschuss	0		0,00	0,00		
	Einnahmen	100	100	0,00	0,00		
	Ausgaben	100	100	0,00	0,00		
AB 89	Zu-/Überschuss	0	0	0,00	0,00		
	Einnahmen	183.000	150.800	190.322,25	191.026,32		
	Ausgaben	95.000	94.800	89.618,20	119.243,56		
EP 8	Zu-/Überschuss	88.000	56.000	100.704,05	71.782,76		

A. Verwaltungshaushalt - Einzelpläne

Gemeinde **40 Wolfersdorf**
 Einzelplan **9 Allgemeine Finanzwirtschaft**
 Abschnitt **90 Steuern, allgemeine Zuweisungen und allgemeine Umlagen**

Seite 39

Haushaltsstelle		Ansatz		Ergebnis der Jahresrechnung		DK	Amt
Nr.	Bezeichnung	2016	2015	2015	2014		
		EUR	EUR	EUR	EUR		
9000	Steuern,Zuweisungen,Umlagen						
	E i n n a h m e n						
.0000	Grundsteuer A	46.200	45.800	46.473,96	46.546,86		
.0010	Grundsteuer B	127.900	126.400	126.761,99	127.057,17		
.0030	Gewerbsteuer	302.800	260.000	357.531,29	386.635,00		
.0100	Einkommensteueranteil	1.474.400	1.340.800	1.470.692,00	1.301.851,00		
.0120	Beteiligung an der Umsatzsteuer	29.200	30.200	29.341,00	29.080,00		
.0220	Hundesteuer	3.400	3.200	3.796,00	3.402,00		
.0410	Schlüsselzuweisungen vom Land	475.800	479.700	479.760,00	447.300,00		
.0610	Finanzzuweisungen nach Art. 8 FAG (Grunderwerbsteueranteil)	16.500	3.900	16.692,63	11.960,41		
.0615	Einkommensteuerersatz	112.700	107.250	111.562,00	108.793,00		
.1690	Verwaltungskostenbeitrag	18.000	18.500	17.804,30	18.051,80		
	Einnahmen	2.606.900	2.415.750	2.660.415,17	2.480.677,24		
	A u s g a b e n						
.8100	Gewerbsteuerumlage	54.300	75.000	55.205,00	76.988,00		
.8320	Kreisumlage	1.021.400	930.500	930.534,61	846.450,96		
.8330	Umlage an die Verwaltungsgemeinschaft	274.100	266.700	266.633,00	261.955,00		
.8340	Investitionskostenumlage VG Zolling	0	0	0,00	39.046,00		
.8350	Investitionskostenumlage SV Zolling (nicht bebuchen, vgl. 2150.7131)	0	0	0,00	0,00		
	Ausgaben	1.349.800	1.272.200	1.252.372,61	1.224.439,96		
UAB 9000	Zu-/Überschuss	1.257.100	1.143.550	1.408.042,56	1.256.237,28		
	Einnahmen	2.606.900	2.415.750	2.660.415,17	2.480.677,24		
	Ausgaben	1.349.800	1.272.200	1.252.372,61	1.224.439,96		
AB 90	Zu-/Überschuss	1.257.100	1.143.550	1.408.042,56	1.256.237,28		

A. Verwaltungshaushalt - Einzelpläne

Gemeinde **40 Wolfersdorf**
 Einzelplan **9 Allgemeine Finanzwirtschaft**
 Abschnitt **91 Sonstige allgemeine Finanzwirtschaft**

Seite 40

Haushaltsstelle		Ansatz		Ergebnis der Jahresrechnung		DK	Amt
Nr.	Bezeichnung	2016	2015	2015	2014		
		EUR	EUR	EUR	EUR		
9100	Sonstige allgemeine Finanzwirtschaft						
	Einnahmen						
.1555	Differenzkonto	0	0	0,00	0,00		
.2060	Zinseinnahmen Sparkasse	300	900	253,41	955,93		
.2070	Zinseinnahmen Freisinger Bank	400	800	331,36	797,00		
.2310	Schuldendienstbeihilfen vom Land	0	0	0,00	0,00		
.2700	Abschreibung Anlagekapital	35.200	33.200	34.834,01	33.112,85		
.2750	Verzinsung Anlagekapital	41.600	44.900	41.451,46	41.830,24		
.2800	Zuführung vom Vermögenshaushalt	0	0	0,00	0,00		
	Einnahmen	77.500	79.800	76.870,24	76.696,02		
	Ausgaben						
.4700	Deckungsreserve - Personal	10.000	10.000	0,00	0,00		
.8060	Zinsausgaben an die Sparkasse Freising	0	0	4,12	0,00		
.8070	Zinsausgaben an die FS Bank & DG HYP	0	0	0,00	0,00		
.8500	Deckungsreserve - Allgemein	5.000	5.000	1.500,00	0,00		
.8600	Zuführung zum Vermögenshaushalt	466.200	222.600	666.068,50	629.175,35		
	Ausgaben	481.200	237.600	667.572,62	629.175,35		
UAB 9100	Zu-/Überschuss	-403.700	-157.800	-590.702,38	-552.479,33		
	Einnahmen	77.500	79.800	76.870,24	76.696,02		
	Ausgaben	481.200	237.600	667.572,62	629.175,35		
AB 91	Zu-/Überschuss	-403.700	-157.800	-590.702,38	-552.479,33		

A. Verwaltungshaushalt - Einzelpläne

Gemeinde 40 Wolfersdorf
 Einzelplan 9 Allgemeine Finanzwirtschaft
 Abschnitt 92 Abwicklung der Vorjahre

Seite 41

Haushaltsstelle		Ansatz		Ergebnis der Jahresrechnung		DK	Amt
Nr.	Bezeichnung	2016	2015	2015	2014		
		EUR	EUR	EUR	EUR		
9200							
	Einnahmen						
.2950	VWH Istüberschuß	0	0	0,00	0,00		
	Einnahmen	0	0	0,00	0,00		
	Ausgaben						
.8950	VWH Istfehlbetrag	0	0	0,00	0,00		
	Ausgaben	0	0	0,00	0,00		
UAB 9200	Zu-/Überschuss	0	0	0,00	0,00		
	Einnahmen	0	0	0,00	0,00		
	Ausgaben	0	0	0,00	0,00		
AB 92	Zu-/Überschuss	0	0	0,00	0,00		
	Einnahmen	2.684.400	2.495.550	2.737.285,41	2.557.373,26		
	Ausgaben	1.831.000	1.509.800	1.919.945,23	1.853.615,31		
EP 9	Zu-/Überschuss	853.400	985.750	817.340,18	703.757,95		

Einzelpläne für das Haushaltsjahr 2016

Vermögenshaushalt

- in EUR -

B. Vermögenshaushalt - Einzelpläne

Gemeinde 40 Wolfersdorf
 Einzelplan 0 Allgemeine Verwaltung
 Abschnitt 06 Einrichtungen für die gesamte Verwaltung

Seite 2

Haushaltsstelle		Ansatz		Ergebnis der Jahresrechnung		DK	Amt
Nr.	Bezeichnung	2016	2015	2015	2014		
		EUR	EUR	EUR	EUR		
0681	Geschäftsstelle - Gemeindekanzlei						
	Einnahmen	0	0	0,00	0,00		
	Ausgaben						
.9350	Anschaffung von beweglichen Vermögen	900	900	0,00	881,04		
	Ausgaben	900	900	0,00	881,04		
UAB 0681	Zu-/Überschuss	-900	-900	0,00	-881,04		
	Einnahmen	0	0	0,00	0,00		
	Ausgaben	900	900	0,00	881,04		
AB 06	Zu-/Überschuss	-900	-900	0,00	-881,04		
	Einnahmen	0	0	0,00	0,00		
	Ausgaben	900	900	0,00	881,04		
EP 0	Zu-/Überschuss	-900	-900	0,00	-881,04		

B. Vermögenshaushalt - Einzelpläne

Gemeinde **40 Wolfersdorf**
 Einzelplan **1 Öffentliche Sicherheit und Ordnung**
 Abschnitt **13 Brandschutz**

Seite 3

Haushaltsstelle		Ansatz		Ergebnis der Jahresrechnung		DK	Amt
Nr.	Bezeichnung	2016	2015	2015	2014		
		EUR	EUR	EUR	EUR		
1300	Brandschutz						
	Einnahmen						
.3611	Zuwendungen vom Land für FW-Fahrzeuge	0	0	0,00	0,00		
.3612	Zuwendungen vom Land für FW-Digitalfunk	0	10.800	10.282,40	--		
	Einnahmen	0	10.800	10.282,40	0,00		
	Ausgaben						
.9350	Erwerb von beweglichem Vermögen FW	1.000	1.000	0,00	0,00		
.9351	Ausgaben für die Beschaffung von FW-Digitalfunk	600	6.300	7.405,14	13.577,74		
	Ausgaben	1.600	7.300	7.405,14	13.577,74		
UAB 1300	Zu-/Überschuss	-1.600	3.500	2.877,26	-13.577,74		
	Einnahmen	0	10.800	10.282,40	0,00		
	Ausgaben	1.600	7.300	7.405,14	13.577,74		
AB 13	Zu-/Überschuss	-1.600	3.500	2.877,26	-13.577,74		
	Einnahmen	0	10.800	10.282,40	0,00		
	Ausgaben	1.600	7.300	7.405,14	13.577,74		
EP 1	Zu-/Überschuss	-1.600	3.500	2.877,26	-13.577,74		

B. Vermögenshaushalt - Einzelpläne

Gemeinde **40 Wolfersdorf**
 Einzelplan **2 Schulen**
 Abschnitt **21 Grund- und Hauptschulen**

Seite 4

Haushaltsstelle		Ansatz		Ergebnis der Jahresrechnung		DK	Amt
Nr.	Bezeichnung	2016	2015	2015	2014		
		EUR	EUR	EUR	EUR		
2110	Grundschule						
	Einnahmen	0	0	0,00	0,00		
	Ausgaben						
.9350	Anschaffung von beweglichen Vermögen für die Grundschule	2.200	5.700	0,00	3.790,60		
.9400	Brandschutzmaßnahmen	0	0	0,00	0,00		
	Ausgaben	2.200	5.700	0,00	3.790,60		
UAB 2110	Zu-/Überschuss	-2.200	-5.700	0,00	-3.790,60		
2112	Schulturnhalle Grundschule Wolfersdorf						
	Einnahmen						
.3610	Zuweisungen vom Land für den Bau der Schulturnhalle (gesamt: 775.000 €)	600.000	300.000	0,00	0,00		
	Einnahmen	600.000	300.000	0,00	0,00		
	Ausgaben						
.9320	Grunderwerb für Schulturnhalle	15.000	15.000	36,00	125.272,25		
.9400	Bau einer Schulturnhalle inkl. IB	1.872.000	700.000	238.405,41	0,00		
	Ausgaben	1.887.000	715.000	238.441,41	125.272,25		
UAB 2112	Zu-/Überschuss	-1.287.000	-415.000	-238.441,41	-125.272,25		
	Einnahmen	600.000	300.000	0,00	0,00		
	Ausgaben	1.889.200	720.700	238.441,41	129.062,85		
AB 21	Zu-/Überschuss	-1.289.200	-420.700	-238.441,41	-129.062,85		
	Einnahmen	600.000	300.000	0,00	0,00		
	Ausgaben	1.889.200	720.700	238.441,41	129.062,85		
EP 2	Zu-/Überschuss	-1.289.200	-420.700	-238.441,41	-129.062,85		

B. Vermögenshaushalt - Einzelpläne

Gemeinde **40 Wolfersdorf**
 Einzelplan **3 Wissenschaft, Forschung, Kulturpflege**
 Abschnitt **36 Naturschutz, Denkmalschutz und -pflege**

Seite 5

Haushaltsstelle		Ansatz		Ergebnis der Jahresrechnung		DK	Amt
Nr.	Bezeichnung	2016	2015	2015	2014		
		EUR	EUR	EUR	EUR		
3600	Naturschutz und Landschaftspflege						
	Einnahmen						
.3500	Kostenerstattung für Naturschutz im BG "Wolfersdorf Etz"	0	0	0,00	1.394,49		
.3501	Kostenerstattung für Naturschutz im BG "Östlich der Ruhpalzinger Straße"	5.500	5.500	0,00	--		
	Einnahmen	5.500	5.500	0,00	1.394,49		
	Ausgaben						
.9320	Grunderwerb für Ausgleichsflächen	1.000	1.000	0,00	0,00		
.9500	Investitionen für Ausgleichsflächen	1.000	1.000	7.911,59	0,00		
	Ausgaben	2.000	2.000	7.911,59	0,00		
UAB 3600	Zu-/Überschuss	3.500	3.500	-7.911,59	1.394,49		
	Einnahmen	5.500	5.500	0,00	1.394,49		
	Ausgaben	2.000	2.000	7.911,59	0,00		
AB 36	Zu-/Überschuss	3.500	3.500	-7.911,59	1.394,49		

B. Vermögenshaushalt - Einzelpläne

Gemeinde 40 Wolfersdorf
 Einzelplan 3 Wissenschaft, Forschung, Kulturpflege
 Abschnitt 37 Kirchen

Haushaltsstelle		Ansatz		Ergebnis der Jahresrechnung		DK	Amt
Nr.	Bezeichnung	2016	2015	2015	2014		
		EUR	EUR	EUR	EUR		
3700	Kirchen						
	Einnahmen	0	0	0,00	0,00		
	Ausgaben						
.9870	Zuschüsse an Kirchen für Investitionen (Renovierung St. Koloman, Thonhausen)	4.000	5.000	1.500,00	0,00		
	Ausgaben	4.000	5.000	1.500,00	0,00		
UAB 3700	Zu-/Überschuss	-4.000	-5.000	-1.500,00	0,00		
	Einnahmen	0	0	0,00	0,00		
	Ausgaben	4.000	5.000	1.500,00	0,00		
AB 37	Zu-/Überschuss	-4.000	-5.000	-1.500,00	0,00		
	Einnahmen	5.500	5.500	0,00	1.394,49		
	Ausgaben	6.000	7.000	9.411,59	0,00		
EP 3	Zu-/Überschuss	-500	-1.500	-9.411,59	1.394,49		

B. Vermögenshaushalt - Einzelpläne

Gemeinde **40 Wolfersdorf**
 Einzelplan **4 Soziale Sicherung**
 Abschnitt **46 Einrichtungen der Jugendhilfe**

Seite 7

Haushaltsstelle		Ansatz		Ergebnis der Jahresrechnung		DK	Amt
Nr.	Bezeichnung	2016	2015	2015	2014		
		EUR	EUR	EUR	EUR		
4600	Kinderspielplätze						
	Einnahmen	0	0	0,00	0,00		
	Ausgaben						
.9350	Anschaffung von beweglichen Vermögen	5.000	5.000	0,00	0,00		
	Ausgaben	5.000		0,00	0,00		
UAB 4600	Zu-/Überschuss	-5.000		0,00	0,00		
4640	Kindergarten und Kinderkrippe						
	Einnahmen						
.3610	Zuwendungen vom Land für Einrichtung einer Kinderkrippe	0	25.900	25.900,00	0,00		
	Einnahmen	0	25.900	25.900,00	0,00		
	Ausgaben						
.9350	Anschaffung von Ausstattungsgegenständen (Büro + Gruppenräume + Waldkindergarten)	5.000	20.000	25.828,10	6.148,89		
.9351	Ausgaben für die Erstausrüstung der Kinderkrippe	0	0	0,00	0,00		
.9500	Neugestaltung der Aussenanlagen	10.000	0	0,00	36.375,71		
.9501	Ausbau des Dachgeschosses für einen Krippenraum (inkl. Planungskosten)	0	0	0,00	12.907,69		
	Ausgaben	15.000	20.000	25.828,10	55.432,29		
UAB 4640	Zu-/Überschuss	-15.000	5.900	71,90	-55.432,29		
	Einnahmen	0	25.900	25.900,00	0,00		
	Ausgaben	20.000	25.000	25.828,10	55.432,29		
AB 46	Zu-/Überschuss	-20.000	900	71,90	-55.432,29		
	Einnahmen	0	25.900	25.900,00	0,00		
	Ausgaben	20.000	25.000	25.828,10	55.432,29		
EP 4	Zu-/Überschuss	-20.000	900	71,90	-55.432,29		

B. Vermögenshaushalt - Einzelpläne

Gemeinde 40 Wolfersdorf
 Einzelplan 6 Bau- und Wohnungswesen, Verkehr
 Abschnitt 62 Wohnungsbauförderung und Wohnungsfürsorge

Seite 9

Haushaltsstelle		Ansatz		Ergebnis der Jahresrechnung		DK	Amt
Nr.	Bezeichnung	2016	2015	2015	2014		
		EUR	EUR	EUR	EUR		
6200	Bauland						
	Einnahmen						
.3400	Baulandverkauf	110.700	0	7.965,00	147.609,72		
.3401	Baulandverkauf & Weiterverrechnung im BG "Östlich der Ruhpalzinger Straße"	200.000	200.000	0,00	0,00		
	Einnahmen	310.700	200.000	7.965,00	147.609,72		
	Ausgaben						
.9320	Grundstückserwerb einschl. Notarkosten	85.000	140.000	121.200,00	1.127,91		
	Ausgaben	85.000	140.000	121.200,00	1.127,91		
UAB 6200	Zu-/Überschuss	225.700	60.000	-113.235,00	146.481,81		
	Einnahmen	310.700	200.000	7.965,00	147.609,72		
	Ausgaben	85.000	140.000	121.200,00	1.127,91		
AB 62	Zu-/Überschuss	225.700	60.000	-113.235,00	146.481,81		

B. Vermögenshaushalt - Einzelpläne

Gemeinde **40 Wolfersdorf**
 Einzelplan **6 Bau- und Wohnungswesen, Verkehr**
 Abschnitt **63 Gemeindestraßen**

Seite 10

Haushaltsstelle		Ansatz		Ergebnis der Jahresrechnung		DK	Amt
Nr.	Bezeichnung	2016	2015	2015	2014		
		EUR	EUR	EUR	EUR		
6300	Gemeindestraßen						
	Einnahmen						
.3400	Straßengrundverkauf	1.000	1.000	0,00	0,00		
.3500	Erschließungsbeitrag	1.500	5.000	0,00	0,00		
	Einnahmen	2.500	6.000	0,00	0,00		
	Ausgaben						
.9320	Straßengrunderwerb incl. Vermessungen	5.000	5.000	3.988,98	732,28		
.9500	Straßenbaumaßnahmen allgemein	30.000	30.000	16.446,32	55.600,00		
	Ausgaben	35.000	35.000	20.435,30	56.332,28		
UAB 6300	Zu-/Überschuss	-32.500	-29.000	-20.435,30	-56.332,28		
6301	Gehwegbau zwischen Wolfersdorf und Billingsdorf						
	Einnahmen						
	Einnahmen	0	0	0,00	0,00		
	Ausgaben						
.9320	Grunderwerb und Vermessung	--	0	0,00	6.350,94		
.9500	Gehwegbau Baukosten	--	1.000	138,19	26,54		
	Ausgaben	0	1.000	138,19	6.377,48		
UAB 6301	Zu-/Überschuss	0	-1.000	-138,19	-6.377,48		
6302	Geh- und Radwegbau von Oberhaindlfing und Wolfersdorf						
	Einnahmen						
	Einnahmen	0	0	0,00	0,00		
	Ausgaben						
.9320	Grunderwerb und Vermessung	5.000	5.000	0,00	0,00		
.9500	Geh- und Radwegbau Baukosten	45.000	45.000	0,00	0,00		
	Ausgaben	50.000	50.000	0,00	0,00		
UAB 6302	Zu-/Überschuss	-50.000	-50.000	0,00	0,00		
6303	Radwegbau von Badendorf nach Unterhaindlfing						
	Einnahmen						
	Einnahmen	0	0	0,00	0,00		
	Ausgaben						
.9320	Grunderwerb und Vermessung	0	10.000	0,00	0,00		
.9500	Radwegbau Baukosten (inkl. Planung)	0	1.000	6.704,88	31.473,37		
	Ausgaben	0	11.000	6.704,88	31.473,37		
UAB 6303	Zu-/Überschuss	0	-11.000	-6.704,88	-31.473,37		
6304	Bau von Buswarteallen						
	Einnahmen						
.3610	Zuwendungen vom Land (BWH Jägersdorf)	0	0	0,00	0,00		
.3611	Zuwendungen vom Land (BWHen Wolfersdorf) (Birkenweg + Hauptstraße)	0	3.600	3.600,00	0,00		
	Einnahmen	0	3.600	3.600,00	0,00		
	Ausgaben						
.9500	Baukosten Buswartealle in Jägersdorf	0	0	0,00	0,00		
.9502	Baukosten Buswarteallen in Wolfersdorf (Birkenweg + Hauptstraße)	0	600	-885,17	5.592,06		
	Ausgaben	0	600	-885,17	5.592,06		
UAB 6304	Zu-/Überschuss	0	3.000	4.485,17	-5.592,06		
6305	Erschließungsstraße im Baugebiet "Wolfersdorf-Etz"						
	Einnahmen						

B. Vermögenshaushalt - Einzelpläne

Gemeinde **40 Wolfersdorf**
 Einzelplan **6 Bau- und Wohnungswesen, Verkehr**
 Abschnitt **63 Gemeindestraßen**

Seite 11

Haushaltsstelle		Ansatz		Ergebnis der Jahresrechnung		DK	Amt
Nr.	Bezeichnung	2016	2015	2015	2014		
		EUR	EUR	EUR	EUR		
.3500	Erschließungsbeiträge aus dem Baugebiet "Wolfersdorf-Etz" in Wolfersdorf	0	0	0,00	22.717,33		
	Einnahmen	0	0	0,00	22.717,33		
	Ausgaben						
.9500	Erschließung im Baugebiet "Wolfersdorf-Etz" in Wolfersdorf	0	0	0,00	0,00		
	Ausgaben	0	0	0,00	0,00		
UAB 6305	Zu-/Überschuss	0	0	0,00	22.717,33		
6306	Ausbau der Gemeindeverbindungsstraße zwischen Wolfersdorf und Holzen						
	Einnahmen						
.3610	Zuwendungen vom Land (Baumaßnahme 2014 abgeschlossen)	80.000	80.000	0,00	0,00		
	Einnahmen	80.000	80.000	0,00	0,00		
	Ausgaben						
.9500	Ausbaukosten Straße zwischen Wolfersdorf und Holzen	0	5.600	8.000,72	159.300,05		
	Ausgaben	0	5.600	8.000,72	159.300,05		
UAB 6306	Zu-/Überschuss	80.000	74.400	-8.000,72	-159.300,05		
6314	Erschließungsstraße im BG "Östlich der Ruhpalzinger Straße"						
	Einnahmen						
.3500	Erschließungsbeiträge aus dem Baugebiet "Östlich der Ruhpalzinger Straße"	105.800	382.000	276.247,11	0,00		
	Einnahmen	105.800	382.000	276.247,11	0,00		
	Ausgaben						
.9500	Erschließung im BG inkl. Nebenkosten "Östlich der Ruhpalzinger Straße"	31.500	300.300	223.536,95	35.523,83		
	Ausgaben	31.500	300.300	223.536,95	35.523,83		
UAB 6314	Zu-/Überschuss	74.300	81.700	52.710,16	-35.523,83		
	Einnahmen	188.300	471.600	279.847,11	22.717,33		
	Ausgaben	116.500	403.500	257.930,87	294.599,07		
AB 63	Zu-/Überschuss	71.800	68.100	21.916,24	-271.881,74		

B. Vermögenshaushalt - Einzelpläne

Gemeinde 40 Wolfersdorf
 Einzelplan 6 Bau- und Wohnungswesen, Verkehr
 Abschnitt 67 Straßenbeleuchtung und -reinigung

Seite 12

Haushaltsstelle		Ansatz		Ergebnis der Jahresrechnung		DK	Amt
Nr.	Bezeichnung	2016	2015	2015	2014		
		EUR	EUR	EUR	EUR		
6700	Straßenbeleuchtung						
	Einnahmen	0	0	0,00	0,00		
	Ausgaben						
.9600	Erweiterung der Straßenbeleuchtung	10.000	14.000	3.008,06	-1.729,88		
	Ausgaben	10.000	14.000	3.008,06	-1.729,88		
UAB 6700	Zu-/Überschuss	-10.000	-14.000	-3.008,06	1.729,88		
	Einnahmen	0	0	0,00	0,00		
	Ausgaben	10.000	14.000	3.008,06	-1.729,88		
AB 67	Zu-/Überschuss	-10.000	-14.000	-3.008,06	1.729,88		
	Einnahmen	499.000	671.600	287.812,11	170.327,05		
	Ausgaben	211.500	557.500	382.138,93	293.997,10		
EP 6	Zu-/Überschuss	287.500	114.100	-94.326,82	-123.670,05		

B. Vermögenshaushalt - Einzelpläne

Gemeinde **40 Wolfersdorf**
 Einzelplan **7 Öffentliche Einrichtungen, Wirtschaftsförderung**
 Abschnitt **70 Abwasserbeseitigung**

Seite 13

Haushaltsstelle		Ansatz		Ergebnis der Jahresrechnung		DK	Amt
Nr.	Bezeichnung	2016	2015	2015	2014		
		EUR	EUR	EUR	EUR		
7000	Kläranlage Wolfersdorf						
	Einnahmen						
.3500	Kanalherstellungsbeiträge allgemein	10.000	10.000	11.574,14	36.849,95		
.3501	Verbesserungsbeiträge im Rahmen des Umbaus der Kläranlage	1.000	0	1.028,18	1.388,11		
.3550	Erstattung der Kosten für Hausanschlüsse	--	0	0,00	0,00		
.3610	Zuschuss Land für Kanalbau Hauptstraße	--	0	0,00	0,00		
	Einnahmen	11.000	10.000	12.602,32	38.238,06		
	Ausgaben						
.9320	Kosten für Dienstbarkeitsbestellungen	--	500	0,00	0,00		
.9350	Anschaffung von beweglichen Vermögen	1.500	2.500	0,00	0,00		
.9500	Kosten Kläranlage allgemein	25.000	30.000	10.664,90	8.501,85		
.9501	Erneuerung Abwasserleitung Unterhaidlfing nach Berghaselbach	--	0	0,00	75.613,72		
.9502	Erneuerung Mischwasserkanal Hauptstraße	--	0	0,00	0,00		
.9880	Förderung private Regenwasserrückhaltung	1.000	1.000	2.000,00	0,00		
	Ausgaben	27.500	34.000	12.664,90	84.115,57		
UAB 7000	Zu-/Überschuss	-16.500	-24.000	-62,58	-45.877,51		
7001	Kanalnetz Wolfersdorf						
	Einnahmen						
.3550	Erstattung Aufwand Grundstücksanschlüsse	0	0	0,00	0,00		
.3610	Zuschuss Land für Kanalbau Hauptstraße	0	--	--	--		
	Einnahmen	0	0	0,00	0,00		
	Ausgaben						
.9320	Kosten für Dienstbarkeitsbestellungen	500	--	--	--		
.9350	Anschaffung von beweglichen Vermögen	1.000	--	--	--		
.9500	Kanalbaukosten allgemein inkl. Hausanschlüsse und Pumpstationen	5.000	0	0,00	0,00		
.9501	Erneuerung Abwasserleitung Unterhaidlfing nach Berghaselbach	0	--	--	--		
.9502	Erneuerung Mischwasserkanal Hauptstraße	0	--	--	--		
	Ausgaben	6.500	0	0,00	0,00		
UAB 7001	Zu-/Überschuss	-6.500	0	0,00	0,00		
7005	Kanalbau im Baugebiet "Wolfersdorf-Etz"						
	Einnahmen						
.3500	Kanalherstellungsbeiträge aus dem Baugebiet "Wolfersdorf-Etz" in Wolfersdorf	0	0	0,00	10.631,75		
.3550	Erstattung des Aufwandes für Grundstücksanschlüsse im BG "Wolfersdorf-Etz"	0	0	0,00	6.794,43		
	Einnahmen	0	0	0,00	17.426,18		
	Ausgaben						
.9500	Kanalisation des Baugebietes "Wolfersdorf-Etz" in Wolfersdorf	0	0	0,00	0,00		
	Ausgaben	0		0,00	0,00		
UAB 7005	Zu-/Überschuss	0		0,00	17.426,18		
7006	Kanalbau im BG "Östlich der Ruhpalzinger Straße"						
	Einnahmen						

B. Vermögenshaushalt - Einzelpläne

Gemeinde **40 Wolfersdorf**
 Einzelplan **7 Öffentliche Einrichtungen, Wirtschaftsförderung**
 Abschnitt **70 Abwasserbeseitigung**

Seite 14

Haushaltsstelle		Ansatz		Ergebnis der Jahresrechnung		DK	Amt
Nr.	Bezeichnung	2016	2015	2015	2014		
		EUR	EUR	EUR	EUR		
.3500	Kanalherstellungsbeiträge aus dem BG "Östlich der Ruhpalzinger Straße"	81.400	110.000	28.583,48	0,00		
.3550	Erstattung Schmutzwasser-HA mit Schacht im BG "Östlich der Ruhpalzinger Straße"	13.600	33.000	19.328,26	0,00		
.3551	Erstattung Regenwasser-HA ohne Zisterne im BG "Östlich der Ruhpalzinger Straße"	1.900	0	1.884,00	--		
.3552	Erstattung Regenwasserzisternen im BG "Östlich der Ruhpalzinger Straße"	0	0	0,00	--		
	Einnahmen	96.900	143.000	49.795,74	0,00		
	Ausgaben						
.9500	Kanalisation des BG (Schmutzwasser) "Östlich der Ruhpalzinger Straße"	11.500	162.000	108.630,60	7.383,62		
.9501	Kanalisation des BG (Regenwasser) "Östlich der Ruhpalzinger Straße"	23.800	340.000	233.117,63	148,32		
	Ausgaben	35.300	502.000	341.748,23	7.531,94		
UAB 7006	Zu-/Überschuss	61.600	-359.000	-291.952,49	-7.531,94		
	Einnahmen	107.900	153.000	62.398,06	55.664,24		
	Ausgaben	69.300	536.000	354.413,13	91.647,51		
AB 70	Zu-/Überschuss	38.600	-383.000	-292.015,07	-35.983,27		

B. Vermögenshaushalt - Einzelpläne

Gemeinde 40 Wolfersdorf
 Einzelplan 7 Öffentliche Einrichtungen, Wirtschaftsförderung
 Abschnitt 77 Hilfsbetriebe der Verwaltung

Seite 15

Haushaltsstelle		Ansatz		Ergebnis der Jahresrechnung		DK	Amt
Nr.	Bezeichnung	2016	2015	2015	2014		
		EUR	EUR	EUR	EUR		
7710	Gemeindlicher Bauhof						
	E i n n a h m e n						
.3450	Verkaufserlöse bewegliches Vermögen	0	0	0,00	0,00		
.3451	Einnahmen aus Verkauf des alten Unimogs	--	0	0,00	0,00		
	Einnahmen	0	0	0,00	0,00		
	A u s g a b e n						
.9350	Anschaffung von beweglichem Vermögen (Maschinen, Geräte, Ausstattung)	5.500	2.500	4.300,01	630,70		
.9353	Ersatzfahrzeug für "John Deere-Traktor"	--	0	0,00	0,00		
.9500	Tiefbaumaßnahmen	0	0	0,00	0,00		
	Ausgaben	5.500	2.500	4.300,01	630,70		
UAB 7710	Zu-/Überschuss	-5.500	-2.500	-4.300,01	-630,70		
	Einnahmen	0	0	0,00	0,00		
	Ausgaben	5.500	2.500	4.300,01	630,70		
AB 77	Zu-/Überschuss	-5.500	-2.500	-4.300,01	-630,70		

B. Vermögenshaushalt - Einzelpläne

Gemeinde 40 Wolfersdorf
 Einzelplan 7 Öffentliche Einrichtungen, Wirtschaftsförderung
 Abschnitt 79 Fremdenverkehr, sonstige Förderung von Wirtschaft und Verkehr

Seite 16

Haushaltsstelle		Ansatz		Ergebnis der Jahresrechnung		DK	Amt
Nr.	Bezeichnung	2016	2015	2015	2014		
		EUR	EUR	EUR	EUR		
7910	Ausbau der Breitbandversorgung						
	E i n n a h m e n						
.3610	Zuwendung vom Land für den Ausbau der Breitbandversorgung	0	0	5.000,00	0,00		
	Einnahmen	0	0	5.000,00	0,00		
	A u s g a b e n						
.9871	Ausbau der Breitbandversorgung 2014-18 (gesamt 770.000 €, 80 %)	50.000	55.000	3.115,42	0,00		
	Ausgaben	50.000	55.000	3.115,42	0,00		
UAB 7910	Zu-/Überschuss	-50.000	-55.000	1.884,58	0,00		
	Einnahmen	0		5.000,00	0,00		
	Ausgaben	50.000	55.000	3.115,42	0,00		
AB 79	Zu-/Überschuss	-50.000	-55.000	1.884,58	0,00		
	Einnahmen	107.900	153.000	67.398,06	55.664,24		
	Ausgaben	124.800	593.500	361.828,56	92.278,21		
EP 7	Zu-/Überschuss	-16.900	-440.500	-294.430,50	-36.613,97		

B. Vermögenshaushalt - Einzelpläne

Gemeinde **40 Wolfersdorf**
 Einzelplan **8 Wirtschaftliche Unternehmen, allgemeines Grund- und Sondervermögen**
 Abschnitt **81 Versorgungsunternehmen**

Seite 17

Haushaltsstelle		Ansatz		Ergebnis der Jahresrechnung		DK	Amt
Nr.	Bezeichnung	2016	2015	2015	2014		
		EUR	EUR	EUR	EUR		
8101	Elektrizitätsversorgung - Photovoltaikanlagen						
	Einnahmen						
	Ausgaben						
.9400	Bau PV-Anlagen auf gemeindl. Gebäuden	0	0	0,00	0,00		
	Ausgaben	0	0	0,00	0,00		
UAB 8101	Zu-/Überschuss	0	0	0,00	0,00		
8151	Wasserversorgung der Ortschaft Wolfersdorf						
	Einnahmen						
.3500	Wasserherstellungsbeiträge allgemein	500	2.500	0,00	0,00		
.3501	Wasserherstellungsbeiträge im Baugebiet "Wolfersdorf-Etz" in Wolfersdorf	0	0	0,00	2.094,35		
.3502	Kostenerstattungen im Baugebiet "Östl. der Ruhpalzinger Straße" (WZV PH)	--	0	0,00	0,00		
.3550	Erstattung Aufwand Grundstücksanschlüsse	3.500	3.500	0,00	0,00		
	Einnahmen	4.000	6.000	0,00	2.094,35		
	Ausgaben						
.9500	Baumaßnahmen Wasserversorgung allgemein	3.500	3.500	2.539,00	62,36		
.9502	Wasserversorgung im BG "Östl. der Ruhpalzinger Straße" (WZV PH)	--	30.000	0,00	4.121,31		
	Ausgaben	3.500	33.500	2.539,00	4.183,67		
UAB 8151	Zu-/Überschuss	500	-27.500	-2.539,00	-2.089,32		
8152	Wasserversorgung durch Dritte						
	Einnahmen						
	Ausgaben						
.9502	Wasserversorgung im BG "Östl. der Ruhpalzinger Straße" (WZV PH)	30.000	0	0,00	--		
	Ausgaben	30.000	0	0,00	0,00		
UAB 8152	Zu-/Überschuss	-30.000	0	0,00	0,00		
	Einnahmen	4.000	6.000	0,00	2.094,35		
	Ausgaben	33.500	33.500	2.539,00	4.183,67		
AB 81	Zu-/Überschuss	-29.500	-27.500	-2.539,00	-2.089,32		

B. Vermögenshaushalt - Einzelpläne

Gemeinde 40 Wolfersdorf
 Einzelplan 8 Wirtschaftliche Unternehmen, allgemeines Grund- und Sondervermögen
 Abschnitt 88 Allgemeines Grundvermögen

Seite 18

Haushaltsstelle		Ansatz		Ergebnis der Jahresrechnung		DK	Amt
Nr.	Bezeichnung	2016	2015	2015	2014		
		EUR	EUR	EUR	EUR		
8810	Unbebaute Grundstücke						
	Einnahmen	0	0	0,00	0,00		
	Ausgaben						
.9320	Grunderwerb	2.000	1.000	0,00	0,00		
	Ausgaben	2.000	1.000	0,00	0,00		
UAB 8810	Zu-/Überschuss	-2.000	-1.000	0,00	0,00		
	Einnahmen	0	0	0,00	0,00		
	Ausgaben	2.000	1.000	0,00	0,00		
AB 88	Zu-/Überschuss	-2.000	-1.000	0,00	0,00		

B. Vermögenshaushalt - Einzelpläne

Gemeinde **40 Wolfersdorf**
 Einzelplan **8 Wirtschaftliche Unternehmen, allgemeines Grund- und Sondervermögen**
 Abschnitt **89 Allgemeines Sondervermögen**

Seite 19

Haushaltsstelle		Ansatz		Ergebnis der Jahresrechnung		DK	Amt
Nr.	Bezeichnung	2016	2015	2015	2014		
		EUR	EUR	EUR	EUR		
8900	Sebastian-Sperrer-Stiftung						
	Einnahmen						
.3000	Zuführung Zinsen vom Verwaltungshaushalt	100	100	0,00	0,00		
	Einnahmen	100	100	0,00	0,00		
	Ausgaben						
.9100	Zuführung der Zinsen an Sonderrücklage	100	100	0,00	0,00		
	Ausgaben	100	100	0,00	0,00		
UAB 8900	Zu-/Überschuss	0	0	0,00	0,00		
	Einnahmen	100	100	0,00	0,00		
	Ausgaben	100	100	0,00	0,00		
AB 89	Zu-/Überschuss	0	0	0,00	0,00		
	Einnahmen	4.100	6.100	0,00	2.094,35		
	Ausgaben	35.600	34.600	2.539,00	4.183,67		
EP 8	Zu-/Überschuss	-31.500	-28.500	-2.539,00	-2.089,32		

B. Vermögenshaushalt - Einzelpläne

Gemeinde 40 Wolfersdorf
 Einzelplan 9 Allgemeine Finanzwirtschaft
 Abschnitt 90 Steuern, allgemeine Zuweisungen und allgemeine Umlagen

Haushaltsstelle		Ansatz		Ergebnis der Jahresrechnung		DK	Amt
Nr.	Bezeichnung	2016	2015	2015	2014		
		EUR	EUR	EUR	EUR		
9000	Steuern,Zuweisungen,Umlagen						
	E i n n a h m e n						
.3610	Investitionspauschale nach Art. 12 FAG	126.500	126.500	126.500,00	120.750,00		
	Einnahmen	126.500	126.500	126.500,00	120.750,00		
	A u s g a b e n						
.9830	Investitionsumlage 2014 VG Zolling (nicht verwenden - 9000.8340 VWH)	--	0	0,00	0,00		
	Ausgaben	0	0	0,00	0,00		
UAB 9000	Zu-/Überschuss	126.500	126.500	126.500,00	120.750,00		
	Einnahmen	126.500	126.500	126.500,00	120.750,00		
	Ausgaben	0	0	0,00	0,00		
AB 90	Zu-/Überschuss	126.500	126.500	126.500,00	120.750,00		

B. Vermögenshaushalt - Einzelpläne

Gemeinde **40 Wolfersdorf**
 Einzelplan **9 Allgemeine Finanzwirtschaft**
 Abschnitt **91 Sonstige allgemeine Finanzwirtschaft**

Seite 21

Haushaltsstelle		Ansatz		Ergebnis der Jahresrechnung		DK	Amt
Nr.	Bezeichnung	2016	2015	2015	2014		
		EUR	EUR	EUR	EUR		
9100	Sonstige allgemeine Finanzwirtschaft						
	E i n n a h m e n						
.3000	Zuführung vom Verwaltungshaushalt	466.200	222.600	666.068,50	629.175,35		
.3100	Rücklagenentnahme	480.400	424.500	0,00	0,00		
	Einnahmen	946.600	647.100	666.068,50	629.175,35		
	A u s g a b e n						
.9000	Zuführung zum Verwaltungshaushalt	0	0	0,00	0,00		
.9100	Zuführung an die allgemeine Rücklage	0	0	156.368,34	389.992,58		
	Ausgaben	0		156.368,34	389.992,58		
UAB 9100	Zu-/Überschuss	946.600	647.100	509.700,16	239.182,77		
	Einnahmen	946.600	647.100	666.068,50	629.175,35		
	Ausgaben	0		156.368,34	389.992,58		
AB 91	Zu-/Überschuss	946.600	647.100	509.700,16	239.182,77		

B. Vermögenshaushalt - Einzelpläne

Gemeinde 40 Wolfersdorf
 Einzelplan 9 Allgemeine Finanzwirtschaft
 Abschnitt 92 Abwicklung der Vorjahre

Seite 22

Haushaltsstelle		Ansatz		Ergebnis der Jahresrechnung		DK	Amt
Nr.	Bezeichnung	2016	2015	2015	2014		
		EUR	EUR	EUR	EUR		
9200	Abwicklung der Vorjahre						
	Einnahmen						
.3920	VMH Sollüberschuß	0	0	0,00	0,00		
.3950	VMH Istüberschuß	0	0	0,00	0,00		
	Einnahmen	0	0	0,00	0,00		
	Ausgaben						
.9920	VMH Sollfehlbetrag	0	0	0,00	0,00		
.9950	VMH Istfehlbetrag	0	0	0,00	0,00		
	Ausgaben	0		0,00	0,00		
UAB 9200	Zu-/Überschuss	0	0	0,00	0,00		
	Einnahmen	0	0	0,00	0,00		
	Ausgaben	0		0,00	0,00		
AB 92	Zu-/Überschuss	0	0	0,00	0,00		
	Einnahmen	1.073.100	773.600	792.568,50	749.925,35		
	Ausgaben	0	0	156.368,34	389.992,58		
EP 9	Zu-/Überschuss	1.073.100	773.600	636.200,16	359.932,77		

Kommunale Finanzplanung

1. Einnahmen und Ausgaben nach Arten

2015 - 2019

- 1000 EUR -

Einnahmen und Ausgaben nach Arten

lfd. Nr.	Gruppierungs-Nr.	Einnahme- bzw. Ausgabeart	lfd. Haushaltsjahr 2015	Planjahr 2016	1.	2.	3.
					Folgejahr		
					2017	2018	2019
1	2	3	4	5	6	7	8
- 1000 EUR -							
Einnahmen des Verwaltungshaushalts							
=====							
Steuern, allgemeine Zuweisungen und Umlagen							
01	000,001	Grundsteuern A und B	172	174	174	174	174
02	003,004	Gewerbesteuer nach Ertrag und Kapital (einschl. Lohnsummensteuer)	260	303	303	303	303
03	010	Gemeindeanteil an der Einkommensteuer	1.341	1.474	1.474	1.474	1.474
04	012	Beteiligung an der Umsatzsteuer	30	29	29	29	29
05	02,03	Andere Steuern und steuerähnliche Einnahmen	3	3	3	3	3
06	00-03	Steuern zusammen	1.806	1.983	1.983	1.983	1.983

07	04-06,und 08	Allgemeine Zuweisungen	591	605	605	605	605
08	07	Allgemeine Umlagen	0	0	0	0	0
09	09	Ausgleichsleistungen	0	0	0	0	0
09	0	Steuern, Allgemeine Zuweisungen und Umlagen zusammen (Hauptgruppe 0)	2.397	2.588	2.588	2.588	2.588

Einnahmen aus Verwaltung und Betrieb							
10	10,11,12	Gebühren und ähnliche Entgelte, zweckgebundene Abgaben	388	416	418	420	422
11	13,14,15	Einnahmen aus Verkauf, Mieten, Pachten, sonstige Verwaltungs- und Betriebseinnahmen	45	55	55	55	55
16,17		Erstattungen von Ausgaben des Verwaltungshaushalts Zuweisungen und Zuschüsse für laufende Zwecke					
12	160,170	vom Bund, LAF, ERP-Sondervermögen	0	0	0	0	0
13	161,171	vom Land	291	341	341	341	341
14	162,163,172,173	von Gemeinden, Gemeindeverbänden und Zweckverbänden	29	24	24	24	24
15	164-168,169,174-178	von sonstigen Bereichen	19	19	19	19	19
19	19	Aufgabenbezogene Leistungsbeteiligung	0	0	0	0	0
16	1	Einnahmen aus Verwaltung und Betrieb zusammen (Hauptgruppe 1)	772	855	857	859	861

Sonstige Finanzeinnahmen							
17	20	Zinseinnahmen	2	1	1	1	1
18	23	Schuldendiensthilfen	0	0	0	0	0
19	21,22,24-28	Übrige Finanzeinnahmen	141	153	153	153	153
20	2	Sonstige Finanzeinnahmen zusammen	143	154	154	154	154

Einnahmen und Ausgaben nach Arten

lfd. Nr.	Gruppierungs-Nr.	Einnahme- bzw. Ausgabeart	lfd. Haushaltsjahr 2015	Planjahr 2016	1.	2.	3.
					Folgejahr		
					2017	2018	2019
1	2	3	4	5	6	7	8
- 1000 EUR -							
(Hauptgruppe 2)							

21	0-2	Einnahmen des Verwaltungshaushalts zusammen (Hauptgruppe 0-2)	3.312	3.597	3.599	3.601	3.603
=====							
Einnahmen des Vermögenshaushalts							
=====							
22	30	Zuführung vom Verwaltungshaushalt	223	466	466	466	466
23	31	Entnahmen aus Rücklagen	425	480	480	480	480
24	32,33,34	Rückflüsse von Darlehen und von Kapitaleinlagen, Einnahmen aus der Veräußerung von Beteiligungen und von Sachen des Anlagevermögens	201	312	1	1	1
25	35	Beiträge und ähnliche Entgelte	552	225	18	18	18
36		Zuweisungen und Zuschüsse für Investitionen und Investitionsförderungsmaßnahmen					
26	360	vom Bund, LAF, ERP-Sondervermögen	0	0	0	0	0
27	361	vom Land	547	807	302	127	127
28	362,363	von Gemeinden, Gemeindeverbänden und Zweckverbänden	0	0	0	0	0
29	364-368	von sonstigen Bereichen	0	0	0	0	0
37		Einnahmen aus Krediten und inneren Darlehen					
30	370	vom Bund, LAF, ERP-Sondervermögen	0	0	0	0	0
31	371	vom Land	0	0	0	0	0
32	372,373	von Gemeinden, Gemeindeverbänden und Zweckverbänden	0	0	0	0	0
33	374,375,376, 377,378	von sonstigen öffentlichen Bereich und Kreditmarkt	0	0	0	0	0
34	379	Innere Darlehen	0	0	0	0	0
35	3	Einnahmen des Vermögenshaushalts zusammen (Hauptgruppe 3)	1.948	2.290	1.267	1.092	1.092
=====							
36	0-3	Summe der Einnahmen (Hauptgruppen 0-3)	5.260	5.887	4.866	4.693	4.695
=====							

Einnahmen und Ausgaben nach Arten

lfd. Nr.	Gruppierungs-Nr.	Einnahme- bzw. Ausgabeart	lfd. Haushaltsjahr 2015	Planjahr 2016	1.	2.	3.
					Folgejahr		
					2017	2018	2019
1	2	3	4	5	6	7	8
- 1000 EUR -							
Ausgaben des Verwaltungshaushalts							
=====							
37	40-47	Personalausgaben (Hauptgruppe 4)	838	955	966	977	989

Sächlicher Verwaltungs- und Betriebsaufwand							
38	50-66	Sächlicher Verwaltungs- und Betriebsaufwand (ohne Gruppen 67 und 68)	594	551	552	552	552
39	670-678	Erstattungen von Ausgaben des Verwaltungshaushalts	174	99	99	99	99
40	679	Innere Verrechnungen	21	18	18	18	18
41	68	Kalkulatorische Kosten	78	78	78	78	78
69	69	Aufgabenbezogene Leistungsbeteiligung	0	0	0	0	0
42	5/6	Sächlicher Verwaltungs- und Betriebsaufwand zusammen (Hauptgruppe 5/6)	867	746	747	747	747

Zuweisungen und Zuschüsse (nicht für Investitionen)							
43	70	Zuschüsse für laufende Zwecke an soziale oder ähnliche Einrichtungen	4	4	4	4	4
71,72		Zuweisungen und sonst. Zuschüsse für lfd. Zwecke, Schuldendiensthilfen					
44	710,720	an Bund, LAF, ERP-Sondervermögen	0	0	0	0	0
45	711,721	an Land	2	2	2	2	2
46	712,713,722,723	an Gemeinden und Gemeindeverbände, an Zweckverbände und dgl.	101	67	67	67	67
47	715,716,725,726	an kommunale und sonstige öffentliche Sonderrechnungen	0	0	0	0	0
48	714,717,718,724,727,728	an sonstige Bereiche	1	1	1	1	1
49	73-78	Leistungen der Sozialhilfe u.ä.	1	1	1	1	1
50	7	Zuweisungen und Zuschüsse zusammen (Hauptgruppe 7)	109	75	75	75	75

Sonstige Finanzausgaben							
51	80	Zinsausgaben	0	0	0	0	0
52	81	Gewerbesteuerumlage	75	54	54	54	54
53	82,83	Allgemeine Zuweisungen und Umlagen	1.197	1.296	1.296	1.296	1.296
54	84,85	Weitere Finanzausgaben, Deckungsreserve	6	7	7	7	7
55	86	Zuführung zum Vermögenshaushalt	223	466	466	466	466
56	8	Sonstige Finanzausgaben zusammen (Hauptgruppe 8)	1.501	1.823	1.823	1.823	1.823

Einnahmen und Ausgaben nach Arten

lfd. Nr.	Gruppierungs-Nr.	Einnahme- bzw. Ausgabeart	lfd. Haushaltsjahr 2015	Planjahr 2016	1.	2.	3.
					Folgejahr		
					2017	2018	2019
1	2	3	4	5	6	7	8
- 1000 EUR -							

57	4-8	Ausgaben des Verwaltungshaushalts zusammen (Hauptgruppen 4-8)	3.315	3.599	3.611	3.622	3.634
=====							
Ausgaben des Vermögenshaushalts							
=====							
	92,98	Gewährung von Darlehen, Zuweisungen und Zuschüsse für Investitionen					
58	920,980	an Bund, LAF, ERP-Sondervermögen	0	0	0	0	0
59	921,981	an Land	0	0	0	0	0
60	922,982,923,983	an Gemeinden und Gemeindeverbänden, an Zweckverbände und dgl.	0	0	0	0	0
61	924-928,984-988	an sonstige Bereiche	61	55	552	117	117
62	930	Vermögenserwerb Erwerb von Beteiligungen, Kapitaleinlagen	0	0	0	0	0
63	932	Erwerb von Grundstücken	178	114	9	9	9
64	935	Erwerb von beweglichen Sachen des Anlagevermögens	44	23	22	22	22
65	94,95,96	Baumaßnahmen	1.664	2.098	105	105	105
66	92-96,98	Investitionen und Investitionsförderungsmaßnahmen Gesamt	1.947	2.290	688	253	253
67	90	Zuführungen zum Verwaltungshaushalt	0	0	0	0	0
68	91	Zuführungen an Rücklagen	0	0	0	0	0
69	970	Tilgung von Krediten, Rückzahlung von inneren Darlehen an Bund, LAF, ERP-Sondervermögen	0	0	0	0	0
70	971	an Land	0	0	0	0	0
71	972, 973	an Gemeinden und Gemeindeverbände, an Zweckverbände und dgl.	0	0	0	0	0
72	974-978	an sonstigen öffentlichen Bereich und Kreditmarkt	0	0	0	0	0
73	979	Rückzahlung von inneren Darlehen	0	0	0	0	0
74	992	Deckung von Fehlbeträgen (Soll-Fehlbeträgen)	0	0	0	0	0
75	990,991	Übrige Ausgaben des Vermögenshaushalts	0	0	0	0	0
76	90,91,97,99	Sonstige Ausgaben des Vermögenshaushalts zusammen	0	0	0	0	0

Einnahmen und Ausgaben nach Arten

lfd. Nr.	Gruppierungs-Nr.	Einnahme- bzw. Ausgabeart	lfd. Haus- haltsjahr 2015	Planjahr 2016	1.	2.	3.
					Folgejahr		
					2017	2018	2019
1	2	3	4	5	6	7	8
					- 1000 EUR -		
77	9	Ausgaben des Vermögenshaushalts zusammen (Hauptgruppe 9) =====	1.947	2.290	688	253	253
78	4-9	Summe der Ausgaben (Hauptgruppen 4-9) =====	5.262	5.889	4.299	3.875	3.887

*** Ende der Liste "Einnahmen und Ausgaben nach Arten" ***

2. Investitionen und Investitionsförderungsmaßnahmen nach Aufgabenbereichen (Investitionsprogramm)

2015 — 2019

- in 1000 EUR -

Gemeinde 0 Wolfersdorf

Investitionen und Investitionsförderungsmaßnahmen nach Aufgabenbereichen

Gliederung	Aufgabenbereiche	A u s g a b e n								E i n n a h m e n					Kommentar
		Gesamt bisher		lfd.	Plan-	1.	2.	3.	lfd.	Plan-	1.	2.	3.		
		lfd. Ausg.- Nr. Bedarf	Bereit- gestellt	HHJ 2015	jahr 2016	F o l g e j a h r 2017	2018	2019	HHJ 2015	jahr 2016	F o l g e j a h r 2017	2018	2019		
- in 1000 EUR -															
4	Epl. 4 zusammen	17	19	0	25	20	10	10	10	26	0	0	0	0	
	Gesundheit, Sport, Erholung														

51	Krankenhäuser	18	0	0	0	0	0	0	0	0	0	0	0	0	
50,54	Sonstige Einrichtungen des Gesundheitswesens	19	0	0	0	0	0	0	0	0	0	0	0	0	
55,56,57	Sport, Badeanstalten	20	0	0	0	0	0	0	0	0	0	0	0	0	
58,59	Übriges	21	0	0	0	0	0	0	0	0	0	0	0	0	
5	Epl. 5 zusammen	22	0	0	0	0	0	0	0	0	0	0	0	0	
	Bau- und Wohnungswesen, Verkehr														

63-66	Straßen	23	732	0	404	117	35	35	35	472	188	3	3	3	
60,61,62,67-69	Übriges	24	225	0	154	95	10	10	10	200	311	0	0	0	
6	Epl. 6 zusammen	25	957	0	558	212	45	45	45	672	499	3	3	3	
	Öffentliche Einrichtungen, Wirtschaftsförderung														

70	Abwasserbeseitigung	26	491	0	536	69	34	34	34	153	108	13	13	13	
72	Abfallbeseitigung	27	0	0	0	0	0	0	0	0	0	0	0	0	
73-79	Übriges	28	885	0	58	56	556	121	121	0	0	0	0	0	
7	Epl. 7 zusammen	29	1.376	0	594	125	590	155	155	153	108	13	13	13	
	Wirtschaftliche Unternehmen, allgemeines Grund- und Sondervermögen														

80-87	Wirtschaftliche Unternehmen	30	258	0	34	34	34	34	34	6	4	4	4	4	

Gemeinde 0 Wolfersdorf

Investitionen und Investitionsförderungsmaßnahmen nach Aufgabenbereichen

Gliederung	Aufgabenbereiche	A u s g a b e n								E i n n a h m e n					Kommentar
		Gesamt bisher		lfd.	Plan-	1.	2.	3.	lfd.	Plan-	1.	2.	3.		
		lfd. Ausg.- Nr. Bedarf	Bereit- gestellt	HHJ 2015	jahr 2016	F o l g e j a h r 2017 2018 2019			HHJ 2015	jahr 2016	F o l g e j a h r 2017 2018 2019				
- in 1000 EUR -															
88,89	Allgemeines Grund- und Sondervermögen	31	0	0	1	2	2	2	2	0	0	0	0	0	
8	Epl. 8 zusammen	32	258	0	35	36	36	36	36	6	4	4	4	4	
0-8	Investitionen, Investitionsförder- ungsmaßnahmen insgesamt (siehe lfd. Nr. 65 des Teils 1)	33	5.563	0	1.948	2.291	688	253	253	1.174	1.217	195	20	20	

Gesamtplan für das Haushaltsjahr 2016

3. Gruppierungsübersicht

- in EUR -

Gruppierungsübersicht

Grupp.-Nr.	Bezeichnung der Hauptgruppen, Gruppen und Untergruppen	Ansatz	je	Ansatz	Rechnungs.-Erg.
		2016	Einwohner in	2015	2014
		EUR	EUR	EUR	EUR
Einnahmen					
E I N N A H M E N D E S V E R W A L T U N G S H A U S H A L T E S					

0	Steuern, Allgemeine Zuweisungen				
000	Grundsteuer A	46.200	17,41	45.800	46.546,86
001	Grundsteuer B	127.900	48,19	126.400	127.057,17
003	Gewerbesteuer	302.800	114,09	260.000	386.635,00
00	ZWISCHENSUMME	476.900	179,69	432.200	560.239,03
010	Beteiligung an der Einkommensteuer	1.474.400	555,54	1.340.800	1.301.851,00
012	Beteiligung an der Umsatzsteuer	29.200	11,00	30.200	29.080,00
01	ZWISCHENSUMME	1.503.600	566,54	1.371.000	1.330.931,00
022	Hundesteuer	3.400	1,28	3.200	3.402,00
024	Zuschlag zur Grunderwerbsteuer	0	0,00	0	0,00
027	Zweitwohnungssteuer	0	0,00	0	0,00
029	Sonstige Steuern	0	0,00	0	0,00
02	ZWISCHENSUMME	3.400	1,28	3.200	3.402,00
03	Steuerähnliche Einnahmen				
032	Sonstige steuerähnliche Einnahmen	0	0,00	0	0,00
04	Schlüsselzuweisungen				
041	vom Land	475.800	179,28	479.700	447.300,00
05	Bedarfszuweisungen				
051	vom Land	0	0,00	0	0,00
06	Sonstige allgemeine Zuweisungen				
060	vom Bund	0	0,00	0	0,00
061	vom Land	129.200	48,68	111.150	120.753,41
062	von Gemeinden und Gemeindeverbänden	0	0,00	0	0,00
063	von Verwaltungsgemeinschaften	0	0,00	0	0,00
06	ZWISCHENSUMME	129.200	48,68	111.150	120.753,41
07	Allgemeine Umlagen				
072	von Gemeinden und Gemeindeverbänden	0	0,00	0	0,00
08	Allg.Zuweisungen aus bes. Abrechnungsverfahren				
081	Überlassung des Aufkommens an Verwarnungs- geldern und Geldbußen	0	0,00	0	0,00
09	Ausgleichsleistungen				
092	Leistungen des Landes aus der Umsetzung des Vierten Gesetzes für moderne Dienstleistungen am Arbeitsmarkt	0	0,00	0	0,00
0	Z W I S C H E N S U M M E	2.588.900	975,47	2.397.250	2.462.625,44
	STEUERN, ALLGEMEINE ZUWEISUNGEN				
1	Einnahmen aus Verwaltung und Betrieb				
10	Verwaltungsgebühren	1.000	0,38	1.500	1.384,49
11	Benutzungsgebühren und ähnliche Entgelte	415.400	156,52	386.200	388.496,25
12	Zweckgebundene Abgaben	0	0,00	0	0,00
13	Einnahmen aus Verkauf	200	0,08	100	96,80
14	Mieten und Pachten	28.100	10,59	29.100	25.240,56
15	sonstige Verwaltungs- und Betriebseinnahmen	26.400	9,95	16.200	57.301,98
10-15	ZWISCHENSUMME	471.100	177,51	433.100	472.520,08
16	Erstattungen von Ausgaben des Verwaltungs- haushaltes				

Gruppierungsübersicht

Grupp.-Nr.	Bezeichnung der Hauptgruppen, Gruppen und Untergruppen	Ansatz	je	Ansatz	Rechnungs.-Erg.
		2016	Einwohner in	2015	2014
		EUR	EUR	EUR	EUR
Einnahmen					
160	vom Bund, LAF, ERP-Sondervermögen	0	0,00	0	0,00
161	vom Land	0	0,00	0	0,00
162	von Gemeinden und Gemeindeverbänden	17.200	6,48	16.500	24.550,66
163	von Zweckverbänden und dgl.	6.200	2,34	12.400	0,00
164	vom sonstigen öffentlichen Bereich	0	0,00	0	0,00
165	von kommunalen Sonderrechnungen	0	0,00	0	0,00
166	von sonstigen öffentlichen Sonderrechnungen	0	0,00	0	0,00
167	von privaten Unternehmen	0	0,00	0	0,00
168	von übrigen Bereichen	0	0,00	0	0,00
169	Innere Verrechnungen	18.000	6,78	18.500	18.051,80
16	ZWISCHENSUMME	41.400	15,60	47.400	42.602,46
17	Zuweisungen und Zuschüsse für laufende Zwecke				
170	vom Bund, LAF, ERP-Sondervermögen	0	0,00	0	0,00
171	vom Land	340.700	128,37	290.550	347.690,03
172	von Gemeinden und Gemeindeverbänden	500	0,19	500	462,00
173	von Zweckverbänden und dgl.	0	0,00	0	0,00
174	vom sonstigen öffentlichen Bereich	0	0,00	0	0,00
175	von kommunalen Sonderrechnungen	0	0,00	0	0,00
176	von sonstigen öffentlichen Sonderrechnungen	0	0,00	0	359,74
177	von privaten Unternehmen	0	0,00	0	0,00
178	von übrigen Bereichen	1.000	0,38	0	0,00
17	ZWISCHENSUMME	342.200	128,94	291.050	348.511,77
19	Aufgabenbezogene Leistungsbeteiligungen				
191	Leistungsbeteiligung bei Leistungen für Unterkunft und Heizung an Arbeitssuchende	0	0,00	0	0,00
192	Leistungsbeteiligung bei Leistungen zur Sicherung des Lebensunterhalts nach §§ 19 ff SGB II (ohne Leistungen für Unterkunft und Heizung)	0	0,00	0	0,00
193	Leistungsbeteiligung bei der Eingliederung von Arbeitssuchenden nach § 16 Abs. 1 und 2 Satz 2 Nr. 5 und 6, Abs. 3 und Abs. 4 SGB II	0	0,00	0	0,00
19	ZWISCHENSUMME	0	0,00	0	0,00
1	Z W I S C H E N S U M M E	854.700	322,06	771.550	863.634,31
	EINNAHMEN AUS VERWALTUNG UND BETRIEB ERSTATTUNGEN UND ZUWEISUNGEN				
2	Sonstige Finanzeinnahmen				
20	Zinseinnahmen				
202	von Gemeinden und Gemeindeverbänden	0	0,00	0	0,00
203	von Zweckverbänden und dgl.	0	0,00	0	0,00
204	vom sonstigen öffentlichen Bereich	0	0,00	0	0,00
205	von kommunalen Sonderrechnungen	0	0,00	0	0,00
206	von sonstigen öffentlichen Sonderrechnungen	300	0,11	900	955,93
207	von privaten Unternehmen	500	0,19	900	797,00
208	vom übrigen Bereich	0	0,00	0	0,00
209	aus inneren Darlehen	0	0,00	0	0,00
20	ZWISCHENSUMME	800	0,30	1.800	1.752,93
21	Gewinnanteile von wirtschaftlichen Unternehmen und aus Beteiligungen	0	0,00	0	0,00

Gruppierungsübersicht

Grupp.-Nr.	Bezeichnung der Hauptgruppen, Gruppen und Untergruppen	Ansatz	je	Ansatz	Rechnungs.-Erg.
		2016	Einwohner in	2015	2014
		EUR	EUR	EUR	EUR
Einnahmen					
22	Konzessionsabgaben	70.100	26,41	59.600	57.120,60
23	Schuldendiensthilfen				
230	vom Bund, LAF, ERP-Sondervermögen	0	0,00	0	0,00
231	vom Land	0	0,00	0	0,00
232	von Gemeinden und Gemeindeverbänden	0	0,00	0	0,00
233	von Zweckverbänden und dgl.	0	0,00	0	0,00
234	vom sonstigen öffentlichen Bereich	0	0,00	0	0,00
235	von kommunalen Sonderrechnungen	0	0,00	0	0,00
236	von sonstigen öffentlichen Sonderrechnungen	0	0,00	0	0,00
237	von privaten Unternehmen	0	0,00	0	0,00
238	von übrigen Bereichen	0	0,00	0	0,00
23	ZWISCHENSUMME	0	0,00	0	0,00
24	Ersatz von sozialen Leistungen außerhalb von Einrichtungen				
240	Kostenbeiträge und Aufwendungsersatz; Kostenersatz - überörtliche Träger	0	0,00	0	0,00
241	Kostenbeiträge und Aufwendungsersatz; Kostenersatz - örtliche Träger	0	0,00	0	0,00
242	Unterhaltsansprüche gegen bürgerlich- rechtlich Unterhaltsverpflichtete - überörtliche Träger	0	0,00	0	0,00
243	Unterhaltsansprüche gegen bürgerlich-rechtl. Unterhaltsverpflichtete - örtliche Träger	0	0,00	0	0,00
244	Leistungen von Sozialleistungsträgern - überörtlicher Träger	0	0,00	0	0,00
245	Leistungen von Sozialleistungsträgern - örtlicher Träger	0	0,00	0	0,00
246	Sonstige Ersatzleistungen - überörtliche Träger	0	0,00	0	0,00
247	Sonstige Ersatzleistungen - örtlicher Träger	0	0,00	0	0,00
248	Rückzahlung gewährter Hilfen (einschließlich Zinsen von Darlehen) - überörtlicher Träger	0	0,00	0	0,00
249	Rückzahlung gewährter Hilfen (einschl. Zinsen von Darlehen) - örtlicher Träger	0	0,00	0	0,00
24	ZWISCHENSUMME	0	0,00	0	0,00
25	Ersatz von sozialen Leistungen in Einrichtungen				
250	Kostenbeiträge und Aufwendungsersatz; Kostenersatz - überörtlicher Träger	0	0,00	0	0,00
251	Kostenbeiträge und Aufwendungsersatz; Kostenersatz - örtlicher Träger	0	0,00	0	0,00
252	Unterhaltsansprüche gegen bürgerlich-rechtlich Unterhaltsverpflichtete - überörtlicher Träger	0	0,00	0	0,00
253	Unterhaltsansprüche gegen bürgerlich-rechtl. Unterhaltsverpflichtete - örtlicher Träger	0	0,00	0	0,00
254	Leistungen von Sozialleistungsträgern - überörtlicher Träger	0	0,00	0	0,00
255	Leistungen von Sozialleistungsträgern - örtlicher Träger	0	0,00	0	0,00
256	Sonstige Ersatzleistungen - überörtlicher Träger	0	0,00	0	0,00

Gruppierungsübersicht

Grupp.-Nr.	Bezeichnung der Hauptgruppen, Gruppen und Untergruppen	Ansatz	je	Ansatz	Rechnungs.-Erg.
		2016	Einwohner in	2015	2014
		EUR	EUR	EUR	EUR
Einnahmen					
257	Sonstige Ersatzleistungen - örtlicher Träger	0	0,00	0	0,00
258	Rückzahlung gewährter Hilfen (einschließlich Zinsen von Darlehen) - überörtlicher Träger	0	0,00	0	0,00
259	Rückzahlung gewährter Hilfen (einschl. Zinsen von Darlehen)- örtlicher Träger	0	0,00	0	0,00
25	ZWISCHENSUMME	0	0,00	0	0,00
26	Weitere Finanzeinnahmen	6.000	2,26	3.000	12.100,25
27	Kalkulatorische Einnahmen				
270	Abschreibungen	35.200	13,26	33.200	33.112,85
271	Abschreibungen aus Zuwendungsfinanziertem Vermögen	0	0,00	0	0,00
275	Verzinsung des Anlagekapitals	41.600	15,67	44.900	41.830,24
27	ZWISCHENSUMME	76.800	28,94	78.100	74.943,09
28	Zuführung vom Vermögenshaushalt				
280	Zuführung vom Vermögenshaushalt (ohne Sonderrücklagen)	0	0,00	0	0,00
281-289	Zuführung vom Vermögenshaushalt (aus Sonderrücklagen)	0	0,00	0	0,00
28	ZWISCHENSUMME	0	0,00	0	0,00
295	Ist-Überschuss des Verwaltungshaushalts	0	0,00	0	0,00
2	ZWISCHENSUMME SONSTIGE FINANZEINNAHMEN	153.700	57,90	142.500	145.916,87
0-2999	GESAMTEINNAHMEN DES VERWALTUNGSHAUSHALTES	3.597.300	1.355,43	3.311.300	3.472.176,62
3	EINNAHMEN DES VERMÖGENSHAUSHALTES				
30	Zuführung vom Verwaltungshaushalt				
300	Zuführung vom Verwaltungshaushalt (ohne Sonderrücklagen)	466.300	175,70	222.700	629.175,35
301-309	Zuführung vom Verwaltungshaushalt (für Sonderrücklagen)	0	0,00	0	0,00
30	ZWISCHENSUMME	466.300	175,70	222.700	629.175,35
31	Entnahme aus Rücklagen				
310	Entnahme aus Rücklagen (ohne Sonderrücklagen)	480.400	181,01	424.500	0,00
311-319	Entnahme aus Sonderrücklagen	0	0,00	0	0,00
31	ZWISCHENSUMME	480.400	181,01	424.500	0,00
32	Rückflüsse von Darlehen				
322	von Gemeinden und Gemeindeverbänden	0	0,00	0	0,00
323	von Zweckverbänden und dgl.	0	0,00	0	0,00
324	vom sonstigen öffentlichen Bereich	0	0,00	0	0,00
325	von kommunalen Sonderrechnungen	0	0,00	0	0,00
326	von sonstigen öffentlichen Sonderrechnungen	0	0,00	0	0,00
327	von privaten Unternehmen	0	0,00	0	0,00
328	von übrigen Bereichen	0	0,00	0	0,00

Gruppierungsübersicht

Grupp.-Nr.	Bezeichnung der Hauptgruppen, Gruppen und Untergruppen	Ansatz	je	Ansatz	Rechnungs.-Erg.
		2016	Einwohner in	2015	2014
		EUR	EUR	EUR	EUR
Einnahmen					
32	ZWISCHENSUMME	0	0,00	0	0,00
33	Einnahmen aus der Veräußerung von Beteiligungen und Rückflüsse von Kapitaleinlagen	0	0,00	0	0,00
34	Einnahmen aus der Veräußerung von Sachen des Anlagevermögens				
340	Grundstücke	311.700	117,45	201.000	147.609,72
345	Bewegliche Sachen	0	0,00	0	0,00
34	ZWISCHENSUMME	311.700	117,45	201.000	147.609,72
35	Beiträge und ähnlichen Entgelte	224.700	84,66	551.500	81.870,41
36	Zuweisungen und Zuschüsse für Investitionen und Investitionsförderungsmaßnahmen				
360	vom Bund, LAF, ERP-Sondervermögen	0	0,00	0	0,00
361	vom Land	806.500	303,88	546.800	120.750,00
362	von Gemeinden und Gemeindeverbänden	0	0,00	0	0,00
363	von Zweckverbänden und dgl.	0	0,00	0	0,00
364	vom sonstigen öffentlichen Bereich	0	0,00	0	0,00
365	von kommunalen Sonderrechnungen	0	0,00	0	0,00
366	von sonstigen öffentlichen Sonderrechnungen	0	0,00	0	0,00
367	von privaten Unternehmen	0	0,00	0	0,00
368	von übrigen Bereichen	0	0,00	0	0,00
36	ZWISCHENSUMME	806.500	303,88	546.800	120.750,00
37	Einnahmen aus Krediten und inneren Darlehen				
370	vom Bund, LAF, ERP-Sondervermögen	0	0,00	0	0,00
371	vom Land	0	0,00	0	0,00
372	von Gemeinden und Gemeindeverbänden	0	0,00	0	0,00
373	von Zweckverbänden und dgl.	0	0,00	0	0,00
374	vom sonstigen öffentlichen Bereich	0	0,00	0	0,00
375	von kommunalen Sonderrechnungen	0	0,00	0	0,00
376	von sonstigen öffentlichen Sonderrechnungen	0	0,00	0	0,00
377	von privaten Unternehmen	0	0,00	0	0,00
378	von übrigen Bereichen	0	0,00	0	0,00
379	Innere Darlehen	0	0,00	0	0,00
37	ZWISCHENSUMME	0	0,00	0	0,00
392	Durchbuchung von Soll-Fehlbeiträgen	0	0,00	0	0,00
395	Ist-Überschuss des Vermögenshaushalts	0	0,00	0	0,00
3	GESAMTEINNAHMEN DES VERMÖGENSHAUSHALTES	2.289.600	862,70	1.946.500	979.405,48
	GESAMTEINNAHMEN DES VVHH UND VMHH	5.886.900	2.218,13	5.257.800	4.451.582,10

Gruppierungsübersicht

Grupp.-Nr.	Bezeichnung der Hauptgruppen, Gruppen und Untergruppen	Ansatz	je	Ansatz	Rechnungs.-Erg.
		2016	Einwohner in	2015	2014
		EUR	EUR	EUR	EUR
A u s g a b e n					
A U S G A B E N D E S V E R W A L T U N G S H A U S H A L T E S					

4	Personalausgaben				
40	Aufwendungen für ehrenamtliche Tätigkeit	30.400	11,45	29.200	29.005,68
41	Dienstbezüge und dgl.	706.150	266,07	621.100	558.853,27
42	Versorgungsbezüge und dgl.	0	0,00	0	0,00
43	Beiträge zu Versorgungskassen	78.200	29,46	71.700	66.164,08
44	Beiträge zur gesetzlichen Sozialversicherung	128.800	48,53	104.800	99.624,53
45	Beihilfen, Unterstützungen und dgl.	1.100	0,41	1.400	886,91
46	Personal-Nebenausgaben	0	0,00	0	0,00
47	Deckungsreserve für Personalausgaben	10.000	3,77	10.000	0,00
4	SUMME DER PERSONALAUSGABEN	954.650	359,69	838.200	754.534,47
5/6	Sächlicher Verwaltungs- und Betriebsaufwand				
50	Unterhaltung der Grundstücke und baulichen Anlagen	29.400	11,08	59.700	30.426,38
51	Unterhaltung des sonstigen unbeweglichen Vermögens	110.800	41,75	129.300	124.500,20
52	Geräte, Ausstattungs- und Ausrüstungsgegenstände, sonstige Gebrauchsgegenstände	22.300	8,40	25.900	27.947,54
53	Mieten und Pachten	9.000	3,39	5.900	4.684,84
54	Bewirtschaftung der Grundstücke, baulichen An- lagen, usw.	50.900	19,18	59.700	51.644,29
55	Haltung von Fahrzeugen	23.600	8,89	27.400	23.787,28
56	Besondere Aufwendungen für Bedienstete	13.500	5,09	11.000	7.248,82
57-63	Weitere Verwaltungs- und Betriebsausgaben	179.000	67,45	164.400	118.277,94
64	Steuern, Versicherungen, Schadensfälle	60.400	22,76	61.000	86.934,19
65	Geschäftsausgaben	45.800	17,26	42.600	57.027,72
66	Weitere allgemeine sächliche Ausgaben	6.650	2,51	7.200	4.514,88
5-66	ZWISCHENSUMME	551.350	207,74	594.100	536.994,08
67	Erstattungen von Ausgaben des Verwaltungshaushalts				
670	an Bund, LAF, ERP-Sondervermögen	0	0,00	0	0,00
671	an Land	0	0,00	0	0,00
672	an Gemeinden und Gemeindeverbände	98.800	37,23	174.200	146.283,59
673	an Zweckverbände und dgl.	0	0,00	0	0,00
674	an sonstigen öffentlichen Bereich	0	0,00	0	0,00
675	an kommunale Sonderrechnungen	0	0,00	0	0,00
676	an sonstige öffentliche Sonderrechnungen	0	0,00	0	0,00
677	an private Unternehmen	0	0,00	0	0,00
678	an übrige Bereiche	0	0,00	0	0,00
679	Innere Verrechnungen	18.000	6,78	21.300	18.051,80
67	ZWISCHENSUMME	116.800	44,01	195.500	164.335,39
68	Kalkulatorische Kosten				
680	Abschreibungen	36.500	13,75	37.200	33.112,85
681	Abschreibungen aus Zuwendungsfinanziertem Vermögen	0	0,00	0	0,00
685	Verzinsung des Anlagekapitals	41.500	15,64	40.400	41.830,24
68	ZWISCHENSUMME	78.000	29,39	77.600	74.943,09
69	Aufgabenbezogene Leistungsbeteiligungen				

Gruppierungsübersicht

Grupp.-Nr.	Bezeichnung der Hauptgruppen, Gruppen und Untergruppen	Ansatz	je	Ansatz	Rechnungs.-Erg.
		2016	Einwohner in	2015	2014
		EUR	EUR	EUR	EUR
Ausgaben					
690	Leistungsbeteiligung bei Leistungen für Unterkunft und Heizung nach § 22 Abs. 1 SGB II	0	0,00	0	0,00
691	Leistungsbeteiligung bei Leistungen für Unterkunft und Heizung nach § 22 Abs. 3 SGB II	0	0,00	0	0,00
692	Leistungsbeteiligung bei Leistungen zur Eingliederung von Arbeitsuchenden nach § 16 Abs. 2 Nr. 1 bis 4 SGB II	0	0,00	0	0,00
693	Leistungsbeteiligung bei einmaligen Leistungen an Arbeitsuchende nach § 23 Abs. 3 SGB II	0	0,00	0	0,00
694	Leistungsbeteiligung beim Arbeitslosengeld II nach § 19 ff. SGB II (ohne Leistungen für Unterkunft und Heizung)	0	0,00	0	0,00
695	Leistungsbeteiligung bei der Eingliederung Arbeitsuchender nach § 16 Abs. 1 und 2 Satz 2 Nr. 5 und 6 Abs. 3 und 4 SGB II	0	0,00	0	0,00
69	ZWISCHENSUMME	0	0,00	0	0,00
5-6	Z W I S C H E N S U M M E SÄCHLICHER VERWALTUNGS- U. BETRIEBSAUFWAND	746.150	281,16	867.200	776.272,56
7	Zuweisungen und Zuschüsse (nicht für Investitionen)				
70	Zuschüsse für lfd. Zwecke an soziale oder ähnliche Einrichtungen	3.500	1,32	3.500	1.635,03
71	Zuweisungen und sonstige Zuschüsse für laufende Zwecke				
710	an Bund, LAF, ERP-Sondervermögen	0	0,00	0	0,00
711	an Land	1.900	0,72	1.900	1.834,00
712	an Gemeinden und Gemeindeverbände	0	0,00	0	0,00
713	an Zweckverbände und dgl.	66.500	25,06	101.000	80.700,00
714	an sonstigen öffentlichen Bereich	0	0,00	0	0,00
715	an kommunale Sonderrechnungen	0	0,00	0	0,00
716	an sonstige öffentliche Sonderrechnungen	0	0,00	0	0,00
717	an private Unternehmen	0	0,00	0	0,00
718	an übrige Bereiche	1.000	0,38	1.000	0,00
71	ZWISCHENSUMME	69.400	26,15	103.900	82.534,00
72	Schuldendiensthilfen				
722	an Gemeinden und Gemeindeverbände	0	0,00	0	0,00
723	an Zweckverbände und dgl.	0	0,00	0	0,00
724	an sonstien öffentlichen Bereich	0	0,00	0	0,00
725	an kommunale Sonderrechnungen	0	0,00	0	0,00
726	an sonstige öffentliche Sonderrechnungen	0	0,00	0	0,00
727	an private Unternehmen	0	0,00	0	0,00
728	an übrige Bereiche	0	0,00	0	0,00
72	ZWISCHENSUMME	0	0,00	0	0,00
730	Sozialhilfe einschl. Grundsicherung im Alter und bei Erwerbsminderung außerhalb von Einrichtungen - überörtlicher Träger	0	0,00	0	0,00
735	Sozialhilfe einschl. Grundsicherung im Alter und bei Erwerbsminderung außerhalb von Einrichtungen - örtlicher Träger	0	0,00	0	0,00

Gruppierungsübersicht

Grupp.-Nr.	Bezeichnung der Hauptgruppen, Gruppen und Untergruppen	Ansatz	je	Ansatz	Rechnungs.-Erg.
		2016	Einwohner in	2015	2014
		EUR	EUR	EUR	EUR
Ausgaben					
740	Sozialhilfe einschl. Grundsicherung im Alter und bei Erwerbsminderung in Einrichtungen - überörtlicher Träger	0	0,00	0	0,00
745	Sozialhilfe einschl. Grundsicherung im Alter und bei Erwerbsminderung in Einrichtungen - örtlicher Träger	0	0,00	0	0,00
75	Leistungen an Kriegsopfer und ähnliche Anspruchsberechtigte	0	0,00	0	0,00
76	Leistungen der Jugendhilfe außerhalb von Einrichtungen	0	0,00	0	0,00
77	Leistungen der Jugendhilfe in Einrichtungen	500	0,19	500	0,00
78	Sonstige soziale Leistungen				
783	Leistungen für Unterkunft und Heizung an Arbeitssuchende nach § 22 SGB II	0	0,00	0	0,00
784	Leistungen zur Eingliederung von Arbeitsuchenden nach § 16 Abs. 2 Satz 2 Nr. 1 bis 4 SGB II	0	0,00	0	0,00
785	Einmalige Leistungen an Arbeitsuchende nach § 23 Abs. 3 SGB II	0	0,00	0	0,00
786	Arbeitslosengeld II nach §§ 19 ff. SGB II (ohne Leistungen für Unterkunft und Heizung)	0	0,00	0	0,00
787	Leistungen zur Eingliederung von Arbeitsuchenden nach § 16 Abs. 1 und 2 Satz 2 Nr. 5 und 6, Abs. 3 und 4 SGB II	0	0,00	0	0,00
788	Weitere soziale Leistungen	0	0,00	0	0,00
789	Leistungen an jüdische Emigranten aus der ehemaligen Sowjetunion	0	0,00	0	0,00
78	ZWISCHENSUMME	0	0,00	0	0,00
7	ZWISCHENSUMME	73.400	27,67	107.900	84.169,03
	ZUWEISUNGEN UND ZUSCHÜSSE DES VWHH				
8	Sonstige Finanzausgaben				
80	Zinsausgaben				
800	an Bund, LAF, ERP-Sondervermögen	0	0,00	0	0,00
801	an Land	0	0,00	0	0,00
802	an Gemeinden und Gemeindeverbänden	0	0,00	0	0,00
803	an Zweckverbände und dgl.	0	0,00	0	0,00
804	an sonstigen öffentlichen Bereich	0	0,00	0	0,00
805	an kommunale Sonderrechnungen	0	0,00	0	0,00
806	an sonstige öffentliche Sonderrechnungen	0	0,00	0	0,00
807	an private Unternehmen	0	0,00	0	0,00
808	an übrige Bereiche	0	0,00	0	0,00
809	Innere Darlehen	0	0,00	0	0,00
80	ZWISCHENSUMME	0	0,00	0	0,00
81	Steuerbeteiligungen				
810	Gewerbesteuerumlage	54.300	20,46	75.000	76.988,00
82	Allgemeine Zuweisungen				
821	an Land	0	0,00	0	0,00
822	an Gemeinden und Gemeindeverbänden	0	0,00	0	0,00
82	ZWISCHENSUMME	0	0,00	0	0,00
83	Allgemeine Umlagen				

Gruppierungsübersicht

Grupp.-Nr.	Bezeichnung der Hauptgruppen, Gruppen und Untergruppen	Ansatz	je	Ansatz	Rechnungs.-Erg.
		2016	Einwohner in	2015	2014
		EUR	EUR	EUR	EUR
A u s g a b e n					
831	an Land (Solidarumlage netto)	0	0,00	0	0,00
832	an Gemeinden und Gemeindeverbänden	1.021.400	384,85	930.500	846.450,96
833	an Zweckverbänden und dgl.	274.100	103,28	266.700	261.955,00
83	ZWISCHENSUMME	1.295.500	488,13	1.197.200	1.108.405,96
84	Weitere Finanzausgaben	2.000	0,75	500	3.585,25
85	Deckungsreserve	5.000	1,88	5.000	0,00
86	Zuführung zum Vermögenshaushalt				
860	Zuführung zum Vermögenshaushalt (ohne Sonderrücklage)	466.300	175,70	222.700	629.175,35
861-869	Zuführung zum Vermögenshaushalt (Sonderrücklagen)	0	0,00	0	0,00
86	ZWISCHENSUMME	466.300	175,70	222.700	629.175,35
895	Ist-Fehlbetrag des Verwaltungshaushalts	0	0,00	0	0,00
8	Z W I S C H E N S U M M E SONSTIGE FINANZAUSGABEN	1.823.100	686,92	1.500.400	1.818.154,56
4-8999	G E S A M T A U S G A B E N DES VERWALTUNGSHAUSHALTES	3.597.300	1.355,44	3.313.700	3.433.130,62
9	A U S G A B E N D E S V E R M Ö G E N S H A U S H A L T E S				
90	Zuführung zum Verwaltungshaushalt				
900	Zuführung zum Verwaltungshaushalt (ohne Sonderrücklagen)	0	0,00	0	0,00
901-909	Zuführung zum Verwaltungshaushalt (Sonderrücklagen)	0	0,00	0	0,00
90	ZWISCHENSUMME	0	0,00	0	0,00
91	Zuführungen an Rücklagen				
910	Zuführungen an Rücklagen (ohne Sonderrücklage)	100	0,04	100	389.992,58
911-919	Zuführungen an Rücklagen (Sonderrücklagen)	0	0,00	0	0,00
91	ZWISCHENSUMME	100	0,04	100	389.992,58
92	Gewährung von Darlehen				
922	an Gemeinden und Gemeindeverbänden	0	0,00	0	0,00
923	an Zweckverbänden und dgl.	0	0,00	0	0,00
924	an sonstigen öffentlichen Bereich	0	0,00	0	0,00
925	an kommunale Sonderrechnungen	0	0,00	0	0,00
926	an sonstige öffentliche Sonderrechnungen	0	0,00	0	0,00
927	an private Unternehmen	0	0,00	0	0,00
928	an übrige Bereiche	0	0,00	0	0,00
92	ZWISCHENSUMME	0	0,00	0	0,00
93	Vermögenserwerb				
930	Erwerb von Beteiligungen, Kapitaleinlagen	0	0,00	0	0,00
932	Erwerb von Grundstücken	113.500	42,77	177.500	133.483,38
935	Erwerb von beweglichen Sachen des Anlage- vermögens	22.700	8,55	43.900	25.028,97

Gruppierungsübersicht

Grupp.-Nr.	Bezeichnung der Hauptgruppen, Gruppen und Untergruppen	Ansatz	je	Ansatz	Rechnungs.-Erg.
		2016	Einwohner in	2015	2014
		EUR	EUR	EUR	EUR
Ausgaben					
93	ZWISCHENSUMME	136.200	51,32	221.400	158.512,35
94-96	Baumaßnahmen	2.098.300	790,62	1.664.000	430.900,55
97	Tilgung von Krediten, Rückzahlung von inneren Darlehen				
970	an Bund, LAF, ERP-Sondervermögen	0	0,00	0	0,00
971	an Land	0	0,00	0	0,00
972	an Gemeinden und Gemeindeverbänden	0	0,00	0	0,00
973	an Zweckverbänden und dgl.	0	0,00	0	0,00
974	an sonstigen öffentlichen Bereich	0	0,00	0	0,00
975	an kommunale Sonderrechnungen	0	0,00	0	0,00
976	an sonstige öffentliche Sonderrechnungen	0	0,00	0	0,00
977	an private Unternehmen	0	0,00	0	0,00
978	an übrige Bereiche	0	0,00	0	0,00
979	Innere Darlehen	0	0,00	0	0,00
97	ZWISCHENSUMME	0	0,00	0	0,00
98	Zuweisungen und Zuschüsse für Investitionen				
980	an Bund, LAF, ERP-Sondervermögen	0	0,00	0	0,00
981	an Land	0	0,00	0	0,00
982	an Gemeinden und Gemeindeverbänden	0	0,00	0	0,00
983	an Zweckverbänden und dgl.	0	0,00	0	0,00
984	an sonstigen öffentlichen Bereich	0	0,00	0	0,00
985	an kommunale Sonderrechnungen	0	0,00	0	0,00
986	an sonstige öffentliche Sonderrechnungen	0	0,00	0	0,00
987	an private Unternehmen	54.000	20,35	60.000	0,00
988	an übrige Bereiche	1.000	0,38	1.000	0,00
98	ZWISCHENSUMME	55.000	20,72	61.000	0,00
99	Sonstiges				
990	Kreditbeschaffungskosten	0	0,00	0	0,00
991	Ablösung von Dauerlasten	0	0,00	0	0,00
992	Deckung von Fehlbeträgen (Soll-Fehlbeträgen)	0	0,00	0	0,00
995	Ist-Fehlbetrag des Vermögenshaushalts	0	0,00	0	0,00
99	ZWISCHENSUMME	0	0,00	0	0,00
9	GESAMTAUSGABEN DES VERMÖGENSHAUSHALTES	2.289.600	862,71	1.946.500	979.405,48
	GESAMTAUSGABEN DES VVHH UND VMHH	5.886.900	2.218,15	5.260.200	4.412.536,10

*** Ende der Liste "Gruppierungsübersicht" ***



Protokoll der Vorlaufdaten

Deckungskreisliste

Haushalts-, Kassen-, Rechnungswesen

mit Einzeldarstellung der Haushaltsstellen zur HH-/NT-Planung

Auswertung erstellt am 12.02.2016

Auswertung erstellt durch Herr Kleebauer

Auswertung erstellt für HHJ 2016

Auswertungsparameter

für Gemeinde(n) Von **40 Wolfersdorf**
Bis **40 Wolfersdorf**

inkl. NPL-Vormerkungen **Deaktiviert**

Druck HHSt.-Bezeichnung **Aktiviert**

Deckungskreis Von **0000**
Bis **9999**

0001 G-Personalkosten

Haushaltsstelle	Bezeichnung	geplante Haushaltsmittel im ...	
		... Ansatz	... Deckungskreis
Gebend / Nehmend			
0000.4000	Aufwandsentschädigung für die zweite Bürgermeisterin und Ehrensoldempfänger	21.100,00	21.100,00
0000.4010	Sitzungsgelder	3.800,00	3.800,00
0000.4030	Reisekosten Bürgermeister	0,00	0,00
0000.4100	Beamtenbezüge Bürgermeister (in 2015: 12/2015 zzgl. 1/2016)	77.400,00	77.400,00
0000.4110	Versorgungsrücklage (aktive Beamte)	400,00	400,00
0000.4300	Versorgungsumlage Bürgermeister	27.600,00	27.600,00
0000.4480	Beiträge zur gesetzl. Sozialversicherung	200,00	200,00
0000.4500	Beihilfeversicherung	800,00	800,00
0200.4000	Aufwendungen für Feldgeschworene	2.000,00	2.000,00
0681.4160	Löhne für Gemeindediener	1.000,00	1.000,00
0681.4380	Umlage zur Zusatzversorgung	100,00	100,00
0681.4480	Beiträge zur gesetzlichen Sozialversicherung	100,00	100,00
1300.4000	Entschädigung für Feuerwehrkommandanten und Stellvertreter	3.500,00	3.500,00
1300.4140	Vergütung tariflich Beschäftigter	500,00	500,00
1300.4150	Arbeiterlöhne	0,00	0,00
1300.4160	Vergütung für geringfügige Beschäftigung	150,00	150,00
1300.4340	Umlage zur Zusatzversorgung tariflich Beschäftigter	100,00	100,00
1300.4350	Umlage zur Zusatzversorgung	0,00	0,00
1300.4440	Arbeitgeberanteil zur gesetzlichen Sozialversicherung tarifl. Beschäftigter	100,00	100,00
1300.4450	Arbeitgeberanteil zur gesetzlichen Sozialversicherung	0,00	0,00
1300.4480	Beiträge zur gesetzl. Sozialversicherung	100,00	100,00
2110.4140	Vergütung tariflich Beschäftigter	11.900,00	11.900,00
2110.4150	Arbeiterlöhne	0,00	0,00
2110.4160	Vergütung für geringfügige Beschäftigung	29.900,00	29.900,00
2110.4340	Umlage zur Zusatzversorgung tariflich Beschäftigter	1.000,00	1.000,00
2110.4350	Umlage zur Zusatzversorgung	0,00	0,00
2110.4380	Umlage zur Zusatzversorgung	2.200,00	2.200,00
2110.4440	Arbeitgeberanteil zur gesetzlichen Sozialversicherung tarifl. Beschäftigter	3.500,00	3.500,00
2110.4450	Arbeitgeberanteil zur gesetzlichen Sozialversicherung	0,00	0,00
2110.4480	Beiträge zur gesetzl. Sozialversicherung	7.000,00	7.000,00
2110.4500	Beihilfeversicherung	100,00	100,00
2111.4140	Vergütung tariflich Beschäftigter	20.000,00	20.000,00
2111.4141	Vergütung tariflich Beschäftigter	0,00	0,00
2111.4160	Vergütung für geringfügige Beschäftigung	18.700,00	18.700,00
2111.4340	Umlage zur Zusatzversorgung tariflich Beschäftigter	1.500,00	1.500,00
2111.4341	Umlage Zusatzversorgung	0,00	0,00
2111.4380	Umlage an Zusatzversorgung	1.300,00	1.300,00
2111.4440	Arbeitgeberanteil zur gesetzlichen Sozialversicherung tarifl. Beschäftigter	3.300,00	3.300,00
2111.4441	Arbeitgeberanteil Sozialversicherung	0,00	0,00
2111.4480	Beiträge zur gesetzl. Sozialversicherung	3.400,00	3.400,00
4600.4140	Vergütung tariflich Beschäftigter	5.500,00	5.500,00
4600.4150	Arbeiterlöhne	0,00	0,00
4600.4340	Umlage zur Zusatzversorgung tariflich Beschäftigter	500,00	500,00
4600.4350	Umlage zur Zusatzversorgung	0,00	0,00
4600.4440	Arbeitgeberanteil zur gesetzlichen Sozialversicherung tarifl. Beschäftigter	1.300,00	1.300,00
4600.4450	Arbeitgeberanteil zur gesetzlichen Sozialversicherung	0,00	0,00
4640.4140	Vergütungen tariflich Beschäftigter	10.600,00	10.600,00
4640.4141	Vergütung tariflich Beschäftigter	408.600,00	408.600,00

0001 G-Personalkosten

Haushaltsstelle	Bezeichnung	geplante Haushaltsmittel im ...	
		... Ansatz	... Deckungskreis
4640.4150	Arbeiterlöhne	0,00	0,00
4640.4160	Vergütung für geringfügige Beschäftigung	37.300,00	37.300,00
4640.4340	Umlage Zusatzversorgung	800,00	800,00
4640.4341	Umlage Zusatzversorgung	34.600,00	34.600,00
4640.4350	Umlage zur Zusatzversorgung (Arbeiter)	0,00	0,00
4640.4380	Zusatzversorgungskasse	2.100,00	2.100,00
4640.4440	Arbeitgeberanteil Sozialversicherung	2.200,00	2.200,00
4640.4441	Arbeitgeberanteil Sozialversicherung	81.400,00	81.400,00
4640.4450	Arbeitgeberanteil zur gesetzlichen Sozialversicherung (Arbeiter)	0,00	0,00
4640.4480	Beiträge zur gesetzl. Sozialversicherung (GfB)	8.900,00	8.900,00
4640.4500	Beihilfeversicherung	100,00	100,00
6300.4140	Vergütung tariflich Beschäftigter	22.800,00	22.800,00
6300.4150	Arbeiterlöhne Straßenunterhalt	0,00	0,00
6300.4340	Umlage zur Zusatzversorgung tariflich Beschäftigter	1.800,00	1.800,00
6300.4350	Umlage zur Zusatzversorgung	0,00	0,00
6300.4440	Arbeitgeberanteil zur gesetzlichen Sozialversicherung tarifl. Beschäftigter	4.600,00	4.600,00
6300.4450	Arbeitgeberanteil zur gesetzlichen Sozialversicherung	0,00	0,00
6300.4500	Beihilfeversicherung	0,00	0,00
6900.4140	Vergütung tariflich Beschäftigter	2.600,00	2.600,00
6900.4150	Lohnkosten Gewässerunterhalt	0,00	0,00
6900.4340	Umlage zur Zusatzversorgung tariflich Beschäftigter	200,00	200,00
6900.4350	Umlage zur Zusatzversorgung	0,00	0,00
6900.4440	Arbeitgeberanteil zur gesetzlichen Sozialversicherung tarifl. Beschäftigter	500,00	500,00
6900.4450	Arbeitgeberanteil zur gesetzlichen Sozialversicherung	0,00	0,00
7000.4140	Vergütung tariflich Beschäftigter	11.400,00	11.400,00
7000.4150	Arbeiterlöhne	0,00	0,00
7000.4340	Umlage zur Zusatzversorgung tariflich Beschäftigter	800,00	800,00
7000.4350	Umlage zur Zusatzversorgung	0,00	0,00
7000.4440	Arbeitgeberanteil zur gesetzlichen Sozialversicherung tarifl. Beschäftigter	2.200,00	2.200,00
7000.4450	Arbeitgeberanteil zur gesetzlichen Sozialversicherung	0,00	0,00
7200.4140	Vergütung tariflich Beschäftigter	2.200,00	2.200,00
7200.4150	Lohnkosten Wertstoffhof	0,00	0,00
7200.4151	Lohnkosten sonstige Abfallbeseitigung	0,00	0,00
7200.4160	Entgelt für kurzfristige Beschäftigung (Aufsichtspersonal)	14.700,00	14.700,00
7200.4340	Umlage zur Zusatzversorgung tariflich Beschäftigter	200,00	200,00
7200.4350	Umlage zur Zusatzversorgung	0,00	0,00
7200.4351	Umlage zur Zusatzversorgung	0,00	0,00
7200.4380	Umlage zur Zusatzversorgung	100,00	100,00
7200.4440	Arbeitgeberanteil zur gesetzlichen Sozialversicherung tarifl. Beschäftigter	400,00	400,00
7200.4450	Arbeitgeberanteil zur gesetzlichen Sozialversicherung	0,00	0,00
7200.4451	Arbeitgeberanteil zur gesetzlichen Sozialversicherung	0,00	0,00
7200.4480	Beiträge zur gesetzl. Sozialversicherung	3.500,00	3.500,00
7500.4140	Vergütung tariflich Beschäftigter	1.000,00	1.000,00
7500.4150	Arbeiterlöhne	0,00	0,00
7500.4340	Umlage zur Zusatzversorgung tariflich Beschäftigter	100,00	100,00
7500.4350	Umlage zur Zusatzversorgung	0,00	0,00
7500.4440	Arbeitgeberanteil zur gesetzlichen Sozialversicherung tarifl. Beschäftigter	100,00	100,00
7500.4450	Arbeitgeberanteil zur gesetzlichen Sozialversicherung	0,00	0,00
7630.4000	Entschädigung für Uhrenaufziehen	0,00	0,00

0001 G-Personalkosten

Haushaltsstelle	Bezeichnung	geplante Haushaltsmittel im ...	
		... Ansatz	... Deckungskreis
7710.4140	Vergütung tariflich Beschäftigter	6.100,00	6.100,00
7710.4142	Vergütung an Ersatzdienstleistende	0,00	0,00
7710.4150	Arbeiterlöhne	0,00	0,00
7710.4160	Vergütung für geringfügige Beschäftigung	6.200,00	6.200,00
7710.4340	Umlage zur Zusatzversorgung tariflich Beschäftigter	1.000,00	1.000,00
7710.4350	Umlage zur Zusatzversorgung	0,00	0,00
7710.4380	Umlage zur Zusatzversorgungskasse	500,00	500,00
7710.4440	Arbeitgeberanteil zur gesetzlichen Sozialversicherung tarifl. Beschäftigter	400,00	400,00
7710.4450	Arbeitgeberanteil zur gesetzlichen Sozialversicherung	0,00	0,00
7710.4480	Beiträge zur gesetzl. Sozialversicherung	1.900,00	1.900,00
7710.4500	Beihilfeversicherung	100,00	100,00
8151.4140	Vergütung tariflich Beschäftigter	2.000,00	2.000,00
8151.4150	Arbeiterlöhne	0,00	0,00
8151.4340	Umlage zur Zusatzversorgung tariflich Beschäftigter	200,00	200,00
8151.4350	Umlage zur Zusatzversorgung	0,00	0,00
8151.4440	Arbeitgeberanteil zur gesetzlichen Sozialversicherung tarifl. Beschäftigter	400,00	400,00
8151.4450	Arbeitgeberanteil zur gesetzlichen Sozialversicherung	0,00	0,00
8801.4140	Vergütung tariflich Beschäftigter	0,00	0,00
8801.4150	Arbeiterlöhne	0,00	0,00
8801.4340	Umlage zur Zusatzversorgung tariflich Beschäftigter	0,00	0,00
8801.4350	Umlage zur Zusatzversorgung	0,00	0,00
8801.4440	Arbeitgeberanteil zur gesetzlichen Sozialversicherung tarifl. Beschäftigter	0,00	0,00
8801.4450	Arbeitgeberanteil zur gesetzlichen Sozialversicherung	0,00	0,00

Geplante Mittel im Deckungskreis gesamt: 924.650,00 *

0002 G-Gegenseitig deckungsfähig

Haushaltsstelle	Bezeichnung	geplante Haushaltsmittel im ...	
		... Ansatz	... Deckungskreis
Gebend / Nehmend			
1300.5000	Gebäudeunterhalt Feuerwehrhäuser	5.000,00	5.000,00
1300.5000-01	Gebäudeunterhalt Feuerwehr Berghaselbach (Berghaselbach 13)	0,00	0,00
1300.5000-02	Gebäudeunterhalt Feuerwehr Jägersdorf (Jägersdorf, Eichenstraße 30)	0,00	0,00
1300.5000-03	Gebäudeunterhalt Feuerwehr O'haidlfing (Oberhaidlfing, Dorfstraße 12)	0,00	0,00
1300.5000-04	Gebäudeunterhalt Feuerwehr Wolfersdorf (Renovierung Bürgersaal)	0,00	0,00
2110.5000	Gebäudeunterhalt (Malerarbeiten, u.a.)	5.000,00	5.000,00
2110.5100	Unterhalt der Außenanlagen	400,00	400,00
3600.5000	Unterhalt der Ausgleichsflächen	3.500,00	3.500,00
4600.5100	Unterhalt der Spielplätze	1.000,00	1.000,00
4640.5000	Unterhalt der Gebäude und Außenanlagen	5.000,00	5.000,00
5800.5100	Unterhalt der Grünanlagen (u.a. Hundetoiletten)	1.000,00	1.000,00
7000.5000	Gebäudeunterhalt	2.000,00	2.000,00
7200.5100	Unterhalt des Wertstoffsammelplatzes	400,00	400,00
7500.5100	Unterhalt des Friedhofes (u.a. Brennstellen)	300,00	300,00
7600.5000	Gebäudeunterhalt	1.000,00	1.000,00
7630.5000	Unterhalt der Uhrenanlagen	100,00	100,00
7710.5000	Unterhalt Bauhofgebäude	3.000,00	3.000,00
8151.5000	Gebäudeunterhalt	100,00	100,00
8801.5000	Gebäudeunterhalt	1.500,00	1.500,00

Geplante Mittel im Deckungskreis gesamt: 29.300,00 *



Deckungskreisliste

mit Einzeldarstellung der Haushaltsstellen
zur HH-/NT-Planung

0003 G-Gegenseitig deckungsfähig

Haushaltsstelle	Bezeichnung	geplante Haushaltsmittel im ...	
		... Ansatz	... Deckungskreis
Gebend / Nehmend			
6300.5100	Unterhalt der Strassen, Wege, Brücken einsch. Verkehrszeichen und Winterdienst	70.000,00	70.000,00
6700.5100	Unterhalt der Straßenbeleuchtung	9.000,00	9.000,00
6900.5100	Unterhalt der Wasserläufe und Uferschutz (Berücksichtigung 8810.5300 (S+K))	2.500,00	2.500,00
7000.5100	Unterhalt der Kläranlage	10.000,00	10.000,00
8151.5100	Unterhalt der Wasserversorgungsanlagen (Reparaturen, Hydranten, usw.)	4.200,00	4.200,00
8152.5100	Erstattungen an den Wasserzweckverband (Hydranten, Hauptleitungen, Schieber)	2.000,00	2.000,00

Geplante Mittel im Deckungskreis gesamt: 97.700,00 *

0004 G-Gegenseitig deckungsfähig

Haushaltsstelle	Bezeichnung	geplante Haushaltsmittel im ...	
		... Ansatz	... Deckungskreis
Gebend / Nehmend			
0681.5200	Geräte, Ausstattungs- und Ausrüstungs- gegenstände	1.000,00	1.000,00
1300.5200	Anschaffung und Unterhalt der Ausrüstung	5.000,00	5.000,00
1300.5200-01	Feuerwehr Berghaselbach	0,00	0,00
1300.5200-02	Feuerwehr Jägersdorf	0,00	0,00
1300.5200-03	Feuerwehr Oberhaindlfing	0,00	0,00
1300.5200-04	Feuerwehr Wolfersdorf	0,00	0,00
2110.5200	Geräte, Ausstattungs- und Ausrüstungs- gegenstände	2.800,00	2.800,00
4640.5200	Anschaffung und Unterhalt von Geräten u. Gebrauchsgegenständen	4.000,00	4.000,00
4640.5440	Müllabfuhrgebühren -Kindergarten-	400,00	400,00
7000.5200	Geräte, Ausstattungs- und Ausrüstungs- gegenstände	1.000,00	1.000,00
7200.5200	Anschaffung Einrichtungsgegenstände für Wertstoffsammelstelle	300,00	300,00
7500.5200	Geräte, Ausstattungs- und Ausrüstungs- gegenstände	100,00	100,00
7600.5200	Geräte, Ausstattungs- und Ausrüstungs- gegenstände	500,00	500,00
7710.5200	Geräte, Ausstattungs- und Ausrüstungs- gegenstände	3.500,00	3.500,00
8151.5200	Geräte, Ausstattungs- und Ausrüstungs- gegenstände (z.B. Wasseruhren)	1.000,00	1.000,00
Geplante Mittel im Deckungskreis gesamt:			19.600,00 *

0005 G-Gegenseitig deckungsfähig

Haushaltsstelle	Bezeichnung	geplante Haushaltsmittel im ...	
		... Ansatz	... Deckungskreis
Gebend / Nehmend			
2110.5300	Mietausgaben für Kopierer	3.100,00	3.100,00
4515.5300	Miete für Jugendräume	0,00	0,00
5500.5300	Pacht Sportplatz	0,00	0,00
7200.5300	Containermiete	100,00	100,00
8810.5300	Pachtausgaben (Kiesgrube) (Berücksichtigung 6900.5100 (S+K))	1.400,00	1.400,00
Geplante Mittel im Deckungskreis gesamt:			4.600,00 *

0006 G-Gegenseitig deckungsfähig

Haushaltsstelle	Bezeichnung	geplante Haushaltsmittel im ...	
		... Ansatz	... Deckungskreis
Gebend / Nehmend			
0681.5400	Gebäudebewirtschaftungskosten -Sitzungssaal/Kanzlei-	100,00	100,00
1300.5400	Gebäudebewirtschaftungskosten (Reinigungsmittel, Grundsteuer u.ä.)	100,00	100,00
1300.5400-01	Feuerwehrhaus Berghaselbach (Berghaselbach 13)	0,00	0,00
1300.5400-02	Feuerwehrhaus Jägersdorf (Jägersdorf, Eichenstraße 30)	0,00	0,00
1300.5400-03	Feuerwehrhaus Oberhaindlfing (Oberhaindlfing, Dorfstraße 12)	0,00	0,00
1300.5400-04	Feuerwehrhaus Wolfersdorf (Wolfersdorf, Hauptstraße 39)	0,00	0,00
1300.5430	Kosten für Wasser- und Kanalgebühren (Aufteilung FW-Haus + Bürgersaal)	250,00	250,00
1300.5430-01	Feuerwehrhaus Berghaselbach (Berghaselbach 13)	0,00	0,00
1300.5430-02	Feuerwehrhaus Jägersdorf (Jägersdorf, Eichenstraße 30)	0,00	0,00
1300.5430-03	Feuerwehrhaus Oberhaindlfing (Oberhaindlfing, Dorfstraße 12)	0,00	0,00
1300.5430-04	Feuerwehrhaus Wolfersdorf (Wolfersdorf, Hauptstraße 39)	0,00	0,00
1300.5440	Müllabfuhrgebühren	250,00	250,00
1300.5440-01	Feuerwehr Berghaselbach (Berghaselbach 13)	0,00	0,00
1300.5440-02	Feuerwehrhaus Jägersdorf (Jägersdorf, Eichenstraße 30)	0,00	0,00
1300.5440-03	Feuerwehrhaus Oberhaindlfing (Oberhaindlfing, Dorfstraße 12)	0,00	0,00
1300.5440-04	Feuerwehrhaus Wolfersdorf (Wolfersdorf, Hauptstraße 39)	0,00	0,00
2110.5400	Gebäudebewirtschaftungskosten	1.000,00	1.000,00
2110.5430	Kosten für Wasser- und Kanalgebühren	600,00	600,00
2110.5440	Müllabfuhrgebühren	300,00	300,00
4640.5400	Gebäudebewirtschaftungskosten -Kindergarten-	1.500,00	1.500,00
4640.5430	Kosten für Wasser- und Kanalgebühren -Kindergarten-	2.000,00	2.000,00
7000.6330	Kosten für Wasser- und Kanalgebühren	1.000,00	1.000,00
7000.6340	Müllabfuhrgebühren	1.300,00	1.300,00
7200.5400	Gebäudebewirtschaftungskosten -Wertstoffhof-	100,00	100,00
7200.5430	Kosten für Wasser- und Kanalgebühren -Wertstoffhof- (Aufteilung mit Bauhof)	100,00	100,00
7600.5430	Kosten für Wasser- und Kanalgebühren (Aufteilung FW-Haus + Bürgersaal)	150,00	150,00
7600.5440	Müllabfuhrgebühren (Aufteilung FW-Haus + Bürgersaal)	250,00	250,00
7710.5400	Gebäudebewirtschaftungskosten	400,00	400,00
7710.5430	Kosten für Wasser- und Kanalgebühren (Aufteilung mit Wertstoffhof)	300,00	300,00
8801.5400	Gebäudebewirtschaftungskosten (Am Kindergarten 1)	400,00	400,00
8801.5440	Müllabfuhrgebühren (Am Kindergarten 1)	200,00	200,00
8810.5400	Grundstücksbewirtschaftungskosten (Grundsteuer u.ä.)	100,00	100,00

Geplante Mittel im Deckungskreis gesamt: 10.400,00 *

0007 G-Gegenseitig deckungsfähig

Haushaltsstelle	Bezeichnung	geplante Haushaltsmittel im ...	
		... Ansatz	... Deckungskreis
Gebend / Nehmend			
0681.5410	Kosten für Stromverbrauch -Sitzungssaal-	400,00	400,00
1300.5410	Kosten für Stromverbrauch (Aufteilung FW-Haus + Bürgersaal)	1.100,00	1.100,00
1300.5410-01	Feuerwehrhaus Berghaselbach (Berghaselbach 13)	0,00	0,00
1300.5410-02	Feuerwehrhaus Jägersdorf (Jägersdorf, Eichenstraße 30)	0,00	0,00
1300.5410-03	Feuerwehrhaus Oberhaindlfing (Oberhaindlfing, Dorfstraße 12)	0,00	0,00
1300.5410-04	Feuerwehrhaus Wolfersdorf (Wolfersdorf, Hauptstraße 39)	0,00	0,00
2110.5410	Kosten für Stromverbrauch	2.900,00	2.900,00
4640.5410	Kosten für Stromverbrauch -Kindergarten-	2.500,00	2.500,00
6700.6310	Stromkosten für Straßenbeleuchtung	15.400,00	15.400,00
7000.6310	Kosten für Stromverbrauch	27.700,00	27.700,00
7200.5410	Kosten für Stromverbrauch -Wertstoffhof- (Aufteilung mit Bauhof)	800,00	800,00
7600.5410	Kosten für Stromverbrauch (Aufteilung FW-Haus + Bürgersaal)	1.100,00	1.100,00
7710.5410	Kosten für Stromverbrauch	1.700,00	1.700,00
8151.6310	Betriebskosten (Stromgebühren)	100,00	100,00
8801.5410	Kosten für Stromverbrauch (Am Kindergarten 1)	2.900,00	2.900,00
Geplante Mittel im Deckungskreis gesamt:			56.600,00 *

0008 G-Gegenseitig deckungsfähig

Haushaltsstelle	Bezeichnung	geplante Haushaltsmittel im ...	
		... Ansatz	... Deckungskreis
Gebend / Nehmend			
1300.5420	Kosten für Heizöl und Flüssiggas (Wolfersdorf, Hauptstraße 39)	1.200,00	1.200,00
1300.5420-01	Feuerwehrhaus Berghaselbach (Berghaselbach 13)	0,00	0,00
1300.5420-02	Feuerwehrhaus Jägersdorf (Jägersdorf, Eichenstraße 30)	0,00	0,00
1300.5420-03	Feuerwehrhaus Oberhaindling (Oberhaindling, Dorfstraße 12)	0,00	0,00
1300.5420-04	Feuerwehrhaus Wolfersdorf (Wolfersdorf, Hauptstraße 39)	0,00	0,00
2110.5420	Kosten für Nahwärmeversorgung	11.500,00	11.500,00
4640.5420	Kosten für Nahwärme -Kindergarten-	9.300,00	9.300,00
7600.5420	Kosten für Heizöl (Wolfersdorf Hauptstr. 39)	4.000,00	4.000,00
7710.5420	Kosten für Heizöl (Aufteilung mit Wertstoffhof)	2.500,00	2.500,00
Geplante Mittel im Deckungskreis gesamt:			28.500,00 *

0009 G-Gegenseitig deckungsfähig

Haushaltsstelle	Bezeichnung	geplante Haushaltsmittel im ...	
		... Ansatz	... Deckungskreis
Gebend / Nehmend			
1300.5500	Fahrzeugunterhalt (Reparaturen, Ersatz- teile, Kundendienst, TÜV u.a.)	4.000,00	4.000,00
1300.5500-01	FS-2501 (TSF, Daimler Benz) Feuerwehr Berghaselbach	0,00	0,00
1300.5500-02	Anhänger (TSA, Messner) Feuerwehr Jägersdorf	0,00	0,00
1300.5500-03	FS-2514 (TSF-W, Daimler-Chrysler) Feuerwehr Oberhaindfing	0,00	0,00
1300.5500-04	FS-2263 (LF 8, Daimler-Benz) Feuerwehr Wolfersdorf	0,00	0,00
1300.5500-05	FS-2159(Mannschaftsfahrzeug, Mercedes- Benz) Feuerwehr Wolfersdorf	0,00	0,00
1300.5500-06	FS-FW 471	0,00	0,00
1300.5510	Kraftstoffe	1.300,00	1.300,00
1300.5510-01	FS-2501 (TSF, Daimler-Benz) Feuerwehr Berghaselbach	0,00	0,00
1300.5510-02	Anhänger (TSA, Messner) Feuerwehr Jägersdorf	0,00	0,00
1300.5510-03	FS-2514 (TSF-W, Daimler-Chrysler) Feuerwehr Oberhaindfing	0,00	0,00
1300.5510-04	FS-2263 (LF 8, Daimler-Benz) Feuerwehr Wolfersdorf	0,00	0,00
1300.5510-05	FS-HE 426 (Mannschaftsfahrzeug, Mercedes Benz) Feuerwehr Wolfersdorf	0,00	0,00
1300.5510-06	FS-FW 471	0,00	0,00
1300.5520	Versicherungen (Haftpflicht-, Kasko-, Rechtsschutzversicherungen)	1.500,00	1.500,00
1300.5520-01	FS-2501 (TSF, Daimler-Benz) Feuerwehr Berghaselbach	0,00	0,00
1300.5520-02	Anhänger (TSA, Messner) Feuerwehr Jägersdorf	0,00	0,00
1300.5520-03	FS-2514 (TSF-W, Daimler-Chrysler) Feuerwehr Oberhaindfing	0,00	0,00
1300.5520-04	FS-2263 (LF 8, Daimler-Benz) Feuerwehr Wolfersdorf	0,00	0,00
1300.5520-05	FS-HE 426 (Mannschaftsfahrzeug, Mercedes Benz) Feuerwehr Wolfersdorf	0,00	0,00
1300.5520-06	FS-FW 471	0,00	0,00
7710.5500	Fahrzeugunterhalt (Reparaturen, Ersatz- teile, Kundendienst, TÜV u. a.)	5.000,00	5.000,00
7710.5500-01	FS-ZZ 115 (Unimog, Mercedes-Benz)	0,00	0,00
7710.5500-02	FS-2853 (Rasenmäher, John Deere)	0,00	0,00
7710.5500-03	FS-2052 (Kipper, Stetzl)	0,00	0,00
7710.5500-04	FS-2324 (Kastenwagen "Caddy", Skoda)	0,00	0,00
7710.5500-05	Mobilbagger (O&K)	0,00	0,00
7710.5500-06	FS HA-583 (Pritschenwagen, VW)	0,00	0,00
7710.5500-07	FS-ZB 10 (John Deere, ab 12/2013)	0,00	0,00
7710.5510	Kraftstoffe	8.500,00	8.500,00
7710.5510-01	FS-ZZ 115 (Unimog, Mercedes-Benz)	0,00	0,00
7710.5510-02	FS-2853 (Rasenmäher, John Deere)	0,00	0,00
7710.5510-03	FS-2052 (Kipper, Stetzl)	0,00	0,00
7710.5510-04	FS-2324 (Kastenwagen "Caddy", Skoda)	0,00	0,00
7710.5510-06	FS-HA 583 (Pritschenwagen, VW)	0,00	0,00
7710.5510-07	FS-ZB 10 (John Deere ab 12/2013)	0,00	0,00
7710.5520	Versicherungen (Haftpflicht- und Kasko- versicherung)	3.300,00	3.300,00
7710.5520-01	FS-ZZ 115 (Unimog, Mercedes-Benz)	0,00	0,00
7710.5520-02	FS-2853 (Rasenmäher, John Deere)	0,00	0,00
7710.5520-03	FS-2052 (Kipper, Stetzl)	0,00	0,00
7710.5520-04	FS-2324 (Kastenwagen "Caddy" Skoda)	0,00	0,00
7710.5520-06	FS-HA 583 (Pritschenwagen, VW)	0,00	0,00
7710.5520-07	FS-ZB 10 (John Deere ab 12/2013)	0,00	0,00

Geplante Mittel im Deckungskreis gesamt: 23.600,00 *

0010 G-Gegenseitig deckungsfähig

Haushaltsstelle	Bezeichnung	geplante Haushaltsmittel im ...	
		... Ansatz	... Deckungskreis
Gebend / Nehmend			
0300.6300	Ausgaben Sachen zur Weiterveräußerung	300,00	300,00
0681.6500	Bürobedarf	100,00	100,00
7000.6300	Betriebskosten allgemein (z.B. Reagenzien, Labormaterial usw.)	3.000,00	3.000,00
7200.6300	Kosten für Häckseln und Entsorgung	2.000,00	2.000,00
7500.6300	Betriebskosten Friedhof	200,00	200,00
7600.6300	Einkäufe für Bewirtung	2.000,00	2.000,00
7710.6300	Verbrauchsmaterial für Lager und Geräte	2.500,00	2.500,00
8151.6300	Betriebskosten allgemein	100,00	100,00
Geplante Mittel im Deckungskreis gesamt:			10.200,00 *

0011 G-Gegenseitig deckungsfähig

Haushaltsstelle	Bezeichnung	geplante Haushaltsmittel im ...	
		... Ansatz	... Deckungskreis
Gebend / Nehmend			
0200.6400	Versicherungen (Unfall-, Haftpflicht- u. Rechtsschutzversicherung)	19.300,00	19.300,00
1300.6400	Versicherungen	2.500,00	2.500,00
1300.6400-01	Feuerwehr Berghaselbach	0,00	0,00
1300.6400-02	Feuerwehr Jägersdorf	0,00	0,00
1300.6400-03	Feuerwehr Oberhandlfing	0,00	0,00
1300.6400-04	Feuerwehr Wolfersdorf	0,00	0,00
2110.6400	Versicherungen	500,00	500,00
2112.6400	Versicherungen	100,00	100,00
2950.6400	Schülerunfallversicherung	11.900,00	11.900,00
4515.6400	Versicherungen Ferienprogramm	100,00	100,00
4640.6400	Versicherungen	800,00	800,00
7000.6400	Gebäudebrandversicherung	200,00	200,00
7200.6400	Versicherungen und Beitrag zum Unterstützungsfond	1.300,00	1.300,00
7500.6400	Versicherungen, Berufsgenossenschaft	100,00	100,00
7600.6400	Steuern und Versicherungen	100,00	100,00
7710.6400	Versicherungen	200,00	200,00
8151.6400	Versicherungen (Gebäudebrandversicherung)	100,00	100,00
8801.6400	Versicherungen	0,00	0,00
8810.6400	Versicherungen für unbebaute Grundstücke, Berufsgenossenschaft	400,00	400,00

Geplante Mittel im Deckungskreis gesamt: 37.600,00 *



0012 G-Gegenseitig deckungsfähig

Haushaltsstelle	Bezeichnung	geplante Haushaltsmittel im ...	
		... Ansatz	... Deckungskreis
Gebend / Nehmend			
2110.5711	Lehr- und Unterrichtsmittel	3.300,00	3.300,00
2110.5712	Lehrerbücherei und Fachliteratur	1.000,00	1.000,00
2110.5713	Ton- und Bildmaterial (Rundfunk- und Fernsehgebühren)	600,00	600,00
2110.5723	Schülerbücherei	500,00	500,00
2110.5741	Sonstige Schulbusfahrten einschl. evtl. Benutzungsgebühren	600,00	600,00
2110.5770	Lernmittel Grundschule	4.000,00	4.000,00
2110.6500	Büro- und Schulbedarf	1.500,00	1.500,00
2110.6510	Bücher und Zeitschriften	300,00	300,00
2110.6520	Tel/Fax/Internet (TelNr. 08168/1807)	1.300,00	1.300,00
2110.6522	Porto	0,00	0,00
2110.6580	Sonstiger Schulaufwand	1.300,00	1.300,00

Geplante Mittel im Deckungskreis gesamt: 14.400,00 *



Deckungskreisliste

mit Einzeldarstellung der Haushaltsstellen
zur HH-/NT-Planung

0013 G-Gegenseitig deckungsfähig

Haushaltsstelle	Bezeichnung	geplante Haushaltsmittel im ...	
		... Ansatz	... Deckungskreis
Gebend / Nehmend			
4640.5620	Aus- und Fortbildung; Reisekosten	3.000,00	3.000,00
4640.6300	Verbrauchsmaterial	6.000,00	6.000,00
4640.6500	Bürobedarf	1.000,00	1.000,00
4640.6510	Bücher und Zeitschriften	1.500,00	1.500,00
4640.6520	Telefongebühren	900,00	900,00
4640.6522	Porto	0,00	0,00
4640.6580	Sonstige Geschäftsausgaben	2.500,00	2.500,00
Geplante Mittel im Deckungskreis gesamt:			14.900,00 *



Deckungskreisliste

mit Einzeldarstellung der Haushaltsstellen
zur HH-/NT-Planung

0014 G-Gegenseitig deckungsfähig

Haushaltsstelle	Bezeichnung	geplante Haushaltsmittel im ...	
		... Ansatz	... Deckungskreis
Gebend / Nehmend			
0681.6520	Fernmeldegebühren (TelNr. 08168/997941)	400,00	400,00
1300.6520	Telefongebühren (TelNr. 08168-797) Feuerwehr Wolfersdorf	1.000,00	1.000,00
7200.6520	Telefongebühren Wertstoffhof (08168/9447) (Aufteilung mit Bauhof)	300,00	300,00
7710.6520	Handy- und Rundfunkgebühren	700,00	700,00
Geplante Mittel im Deckungskreis gesamt:			2.400,00 *



Deckungskreisliste

mit Einzeldarstellung der Haushaltsstellen
zur HH-/NT-Planung

0015 G-Gegenseitig deckungsfähig

Haushaltsstelle	Bezeichnung	geplante Haushaltsmittel im ...	
		... Ansatz	... Deckungskreis
Gebend / Nehmend			
0200.6610	Mitgliedsbeiträge an Verbände u. Vereine	2.800,00	2.800,00
1300.6610	Beitrag zum Feuerwehrverband und Feuerwehrrholungsheim	700,00	700,00
3650.7110	Beitrag zum Denkmalschutzfonds	1.900,00	1.900,00
7000.6610	Mitgliedsbeiträge an ATV, Klärschlammfonds, DWA, u.a.	150,00	150,00
Geplante Mittel im Deckungskreis gesamt:			5.550,00 *

0016 G-Gegenseitig deckungsfähig

Haushaltsstelle	Bezeichnung	geplante Haushaltsmittel im ...	
		... Ansatz	... Deckungskreis
Gebend / Nehmend			
3320.7000	Zuschuss an Musikverein für laufende Zwecke (nicht mehr bebuchen!)	0,00	0,00
3500.7000	Zuschuß Erwachsenenbildung (Katholisches Kreisbildungswerk FS)	200,00	200,00
4700.7000	Zuschüsse an Wohlfahrtsorganisationen	200,00	200,00
5500.7000	Zuschüsse an Sportvereine	3.000,00	3.000,00
7500.7000	Zuschuss an Volkbund Deutsche Kriegs- gräberfürsorge	100,00	100,00
Geplante Mittel im Deckungskreis gesamt:			3.500,00 *

0017 G-Wahlen

Haushaltsstelle	Bezeichnung	geplante Haushaltsmittel im ...	
		... Ansatz	... Deckungskreis
Gebend / Nehmend			
0520.5200	Geräte, Ausstattungs- und Ausrüstungs- gegenstände (wie z.B. Urnen)	200,00	200,00
0520.6300	Verpflegung für Wahlhelfer	0,00	0,00
0520.6400	Versicherung für die Wahlhelfer	0,00	0,00
0520.6620	Vermischte Ausgaben für Wahlen	0,00	0,00
Geplante Mittel im Deckungskreis gesamt:			200,00 *

*** Ende der Liste ***